


ATLAS RÉGIONAL


Effectifs d'étudiants
en 2009-2010

Janvier
2011



www.enseignementsup-recherche.gouv.fr





Cet ouvrage est édité par
**le ministère de l'Enseignement supérieur
et de la Recherche**
Sous-direction des systèmes d'information
et études statistiques
1 rue Descartes
75231 Paris cedex 05

Directeur de la publication
Olivier Lefebvre

**Réalisation / Département des outils
d'aide au pilotage**
Yann Caradec
Patrick Marchegay
Marie-Hélène Prieur

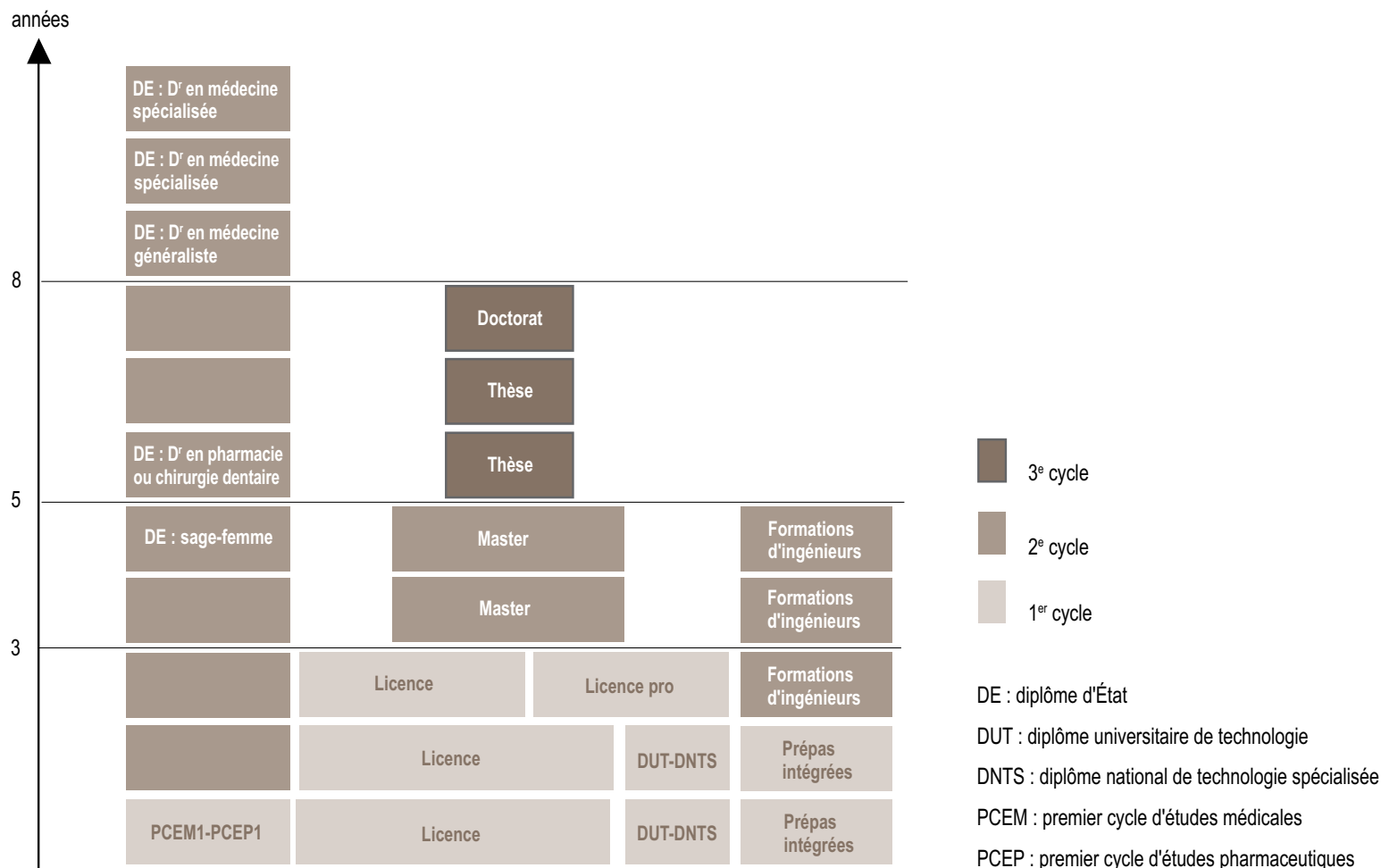
A contribué à cette édition
Bruno Lutinier

Maquette
Marianne Chauveau-Smolska

Impression
Imprimerie Moderne de l'Est

Vente Depp / DVE
61, 65 rue Dutot
75015 Paris cedex 15

Présentation des cycles en universités



AVERTISSEMENT

Les 1^{er}, 2^e et 3^e cycles actuels ne correspondent pas aux cycles des éditions antérieures à 2005-2006, suite à l'harmonisation des cursus d'enseignement supérieur européen. Le nombre, la nature et la durée des cycles peuvent varier en fonction des études dispensées. Au cours de chaque cycle sont délivrés des diplômes nationaux ou des diplômes d'établissement sanctionnant les connaissances, les compétences ou les éléments de qualification professionnelle acquis. Les grades de licence, de master et de doctorat sont conférés respectivement à l'issue du 1^{er}, du 2^e et du 3^e cycle (article L. 612-1 du Code de l'éducation).

Comment lire les tableaux

implantations	CPGE	STS et assimilés	IUT	IUFM intégrés aux universités	universités hors IUT et IUFM	grands établissements	instituts nationaux poly-techniques	universités de technologie	autres formations d'ingénieurs	écoles normales supérieures	établissements d'enseignement universitaire privés	écoles de commerce gestion et comptabilité	écoles juridiques et administratives	écoles supérieures art et culture	écoles para-médicales et sociales	autres écoles de spécialités diverses	total enseignement supérieur	dont formations d'ingénieurs
XX -Département 1																		
Unité Urbaine 1																		
Unité Urbaine 2																		
Unité Urbaine 3																		
Commune 3-1																		
Commune 3-2																		
Unité Urbaine 4																		
Unité Urbaine 5																		
Commune rurale 6																		
Unité Urbaine 7																		
Unité Urbaine 8																		
Commune 8-1																		
Commune 8-2																		
Commune 8-3																		
Commune 8-4																		
Unité Urbaine 9*																		
Commune 9-1																		
XX -Département 2																		
Unité Urbaine 10																		
Commune 10-1																		
Unité Urbaine 9*																		
Commune 9-2																		
Commune 9-3																		
Commune 9-4																		
Unité Urbaine 11																		
Unité Urbaine 12																		
Commune 12-1																		
Commune 12-2																		
Commune 12-3																		
Unité Urbaine 13																		
Unité Urbaine 14																		
Unité Urbaine 15																		
Commune 15-1																		
Total régional																		

Les sources et champs de données de ces catégories sont précisés en p. 192.

Une unité urbaine, désignée en romain et en gras, est un ensemble de communes abritant au moins 2 000 habitants dont aucune habitation n'est séparée de la plus proche de plus de 200 mètres.

Les autres communes, désignées en romain et en maigre, sont classées comme communes rurales.

Les limites entre territoire urbain et territoire rural sont redéfinies à l'occasion de chaque recensement. Les limites définies dans cette édition sont celles du recensement INSEE 1999.

Somme de tous les effectifs d'étudiants formés dans la région, l'unité urbaine ou la commune.

Une même unité urbaine peut s'étendre sur un ou plusieurs départements.

Ces unités sont distinguées par un astérisque lorsque les unités de formation de celles-ci sont situées dans des communes de départements différents.

Somme des effectifs d'étudiants inscrits dans les formations d'ingénieurs des universités, des INP, des UT et des autres écoles.

Lorsque des unités de formation existent sur plusieurs communes de l'unité urbaine, le détail communal par structure de formations est également présenté.

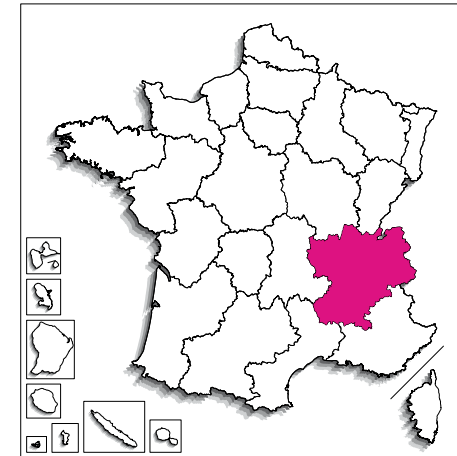
Les IUFM sont à présent intégrés dans une université de rattachement, à l'exception de ceux de Guadeloupe, de Guyane et de Martinique.

Effectifs d'étudiants en 2009-2010 par région

régions	CPGE	STS et assimilés	IUT	IUFM intégrés aux universités	universités hors IUT et IUFM	grands établissements	instituts nationaux poly-techniques	universités de technologie	autres formations d'ingénieurs	écoles normales supérieures	établissements d'enseignement universitaire privés	écoles de commerce gestion et comptabilité	écoles juridiques et administratives	écoles supérieures art et culture	écoles para-médicales et sociales*	autres écoles de spécialités diverses	total enseignement supérieur	dont formations d'ingénieurs
Alsace	2 398	6 255	3 993	1 860	44 251				1 531			463	187	1 555	4 109	1 005	67 607	3 087
Aquitaine	3 021	11 405	5 349	2 713	63 053	1 789			1 563			7 094	829	1 752	6 452	1 068	106 088	3 724
Auvergne	1 389	5 163	2 897	874	25 388				1 227			1 707	1 646	759	2 985	542	44 577	2 148
Bourgogne	1 782	5 470	2 771	1 428	22 698	527			384			1 902	279	320	3 395	607	41 563	1 909
Bretagne	3 757	14 005	6 603	2 250	59 504				6 264	419	1 573	2 374	716	2 403	6 017	3 917	109 802	6 937
Centre	2 289	7 619	4 348	2 177	30 568				1 050			1 545	83	742	5 180	240	55 841	2 557
Champagne-Ardenne	1 226	5 496	3 125	1 434	17 314			2 402	591			5 141		264	2 520	295	39 808	2 364
Corse	99	487	432	27	3 255							100	129		355	80	4 964	
Franche-Comté	992	4 632	2 683	1 142	16 074			2 433	847			398		195	2 544	324	32 264	2 913
Languedoc-Roussillon	2 289	10 496	4 068	2 728	59 160				1 700		112	3 844	163	1 629	5 134	1 742	93 065	2 642
Limousin	476	3 221	1 779	563	11 849				579			116		115	2 218	212	21 128	1 057
Lorraine	2 434	8 666	5 506	2 489	40 539		3 638		2 174			1 439	174	1 182	6 165	833	75 239	6 261
Midi-Pyrénées	3 538	11 160	6 555	2 572	62 243	33	3 417		6 546		2 652	4 869	185	1 672	4 526	3 643	113 611	8 908
Nord-Pas-de-Calais	5 340	18 378	7 762	4 589	86 283				6 464		6 018	6 723	483	3 086	11 933	2 137	159 196	8 814
Basse-Normandie	1 244	4 918	2 916	1 370	19 967				1 186			1 109	20	290	2 872	850	36 742	1 405
Haute-Normandie	1 547	5 832	4 096	1 643	25 419				3 262			4 458	189	983	3 878	1 120	52 427	3 635
Pays de la Loire	4 132	16 234	5 776	2 273	54 657				7 140		7 092	5 411	191	3 339	5 613	3 117	114 975	8 459
Picardie	1 164	6 096	2 890	1 792	17 766			3 722	2 423			1 453	37	186	4 495	637	42 661	4 854
Poitou-Charentes	1 268	5 425	3 171	1 513	26 397				1 527			3 460	230	471	3 138	332	46 932	1 895
Provence-Alpes-Côte d'Azur	5 558	16 080	8 116	4 583	94 525	100			2 569		95	10 356	126	3 941	9 068	2 255	157 372	4 596
Rhône-Alpes	8 146	23 100	14 643	5 467	132 571	4 370			10 709	1 510	4 417	13 041	753	6 197	12 690	7 257	244 871	16 583
Total province	54 089	190 138	99 479	45 487	913 481	6 819	7 055	8 557	59 736	1 929	21 959	77 003	6 420	31 081	105 287	32 213	1 660 733	94 748
Île-de-France	25 726	43 092	17 818	12 031	331 975	29 141			23 480	2 277	4 179	39 047	1 958	35 054	29 063	22 459	617 300	27 249
Total métropole	79 815	233 230	117 297	57 518	1 245 456	35 960	7 055	8 557	83 216	4 206	26 138	116 050	8 378	66 135	134 350	54 672	2 278 033	121 997
Guadeloupe	386	1 771	106		5 468									30	673	642	9 076	
Guyane	57	348	148		1 568										165	403	2 689	
Martinique	348	1 898	123		5 200							102		85	467	719	8 942	
La Réunion	529	3 073	465	1 000	10 194							151		229	1 510	170	17 321	111
Total DOM	1 320	7 090	842	1 000	22 430							253		344	2 815	1 934	38 028	111
Total France hors COM	81 135	240 320	118 139	58 518	1 267 886	35 960	7 055	8 557	83 216	4 206	26 138	116 303	8 378	66 479	137 165	56 606	2 316 061	122 108
Collectivités d'outre-mer	179	1 719		589	5 143							214	75			197	8 116	
Total France entière	81 314	242 039	118 139	59 107	1 273 029	35 960	7 055	8 557	83 216	4 206	26 352	116 378	8 378	66 479	137 165	56 803	2 324 177	122 154
Étranger					40												40	
Total général	81 314	242 039	118 139	59 107	1 273 069	35 960	7 055	8 557	83 216	4 206	26 352	116 378	8 378	66 479	137 165	56 803	2 324 217	122 154

* effectifs de l'année 2008-2009

RHÔNE-ALPES



Enseignement supérieur

244 871 étudiants inscrits en 2009-2010, accueillis dans 57 sites d'enseignement supérieur dont 13 sites ayant une ou plusieurs implantations d'universités. Parmi les étudiants, 81,4 % sont inscrits dans le secteur public et 62,4 % en université (IUT et IUFM compris).

évolution du nombre d'étudiants

	2004	2009	
Rhône-Alpes	233 843	244 871	+ 4,7 %
France métro. + DOM	2 269 703	2 316 061	+ 2,0 %
poinds de la région	10,3 %	10,6 %	

bacheliers - session 2009

	effectifs de bacheliers				évolution depuis 2004	taux de réussite au bac	bacheliers en proportion dans une génération	taux d'inscription des bacheliers dans l'ens. sup.*
	généraux	technologiques	professionnels	ensemble				
Rhône-Alpes	29 262	13 043	11 248	53 553	+ 7,5 %	89,3 %	66,6 %	71,9 %
France métro. + DOM	286 762	131 602	120 728	539 092	+ 8,2 %	86,2 %	65,6 %	74,5 %

* Taux calculé pour les étudiants dont on connaît la région d'obtention du baccalauréat. Le taux national ainsi obtenu (numérateur et dénominateur calculés sur un même champ) permet les comparaisons entre régions mais il est plus faible (74,5 %) que le taux national réel calculé sans tenir compte de la région d'obtention du baccalauréat (77,8 %).

Population

population sans doubles comptes

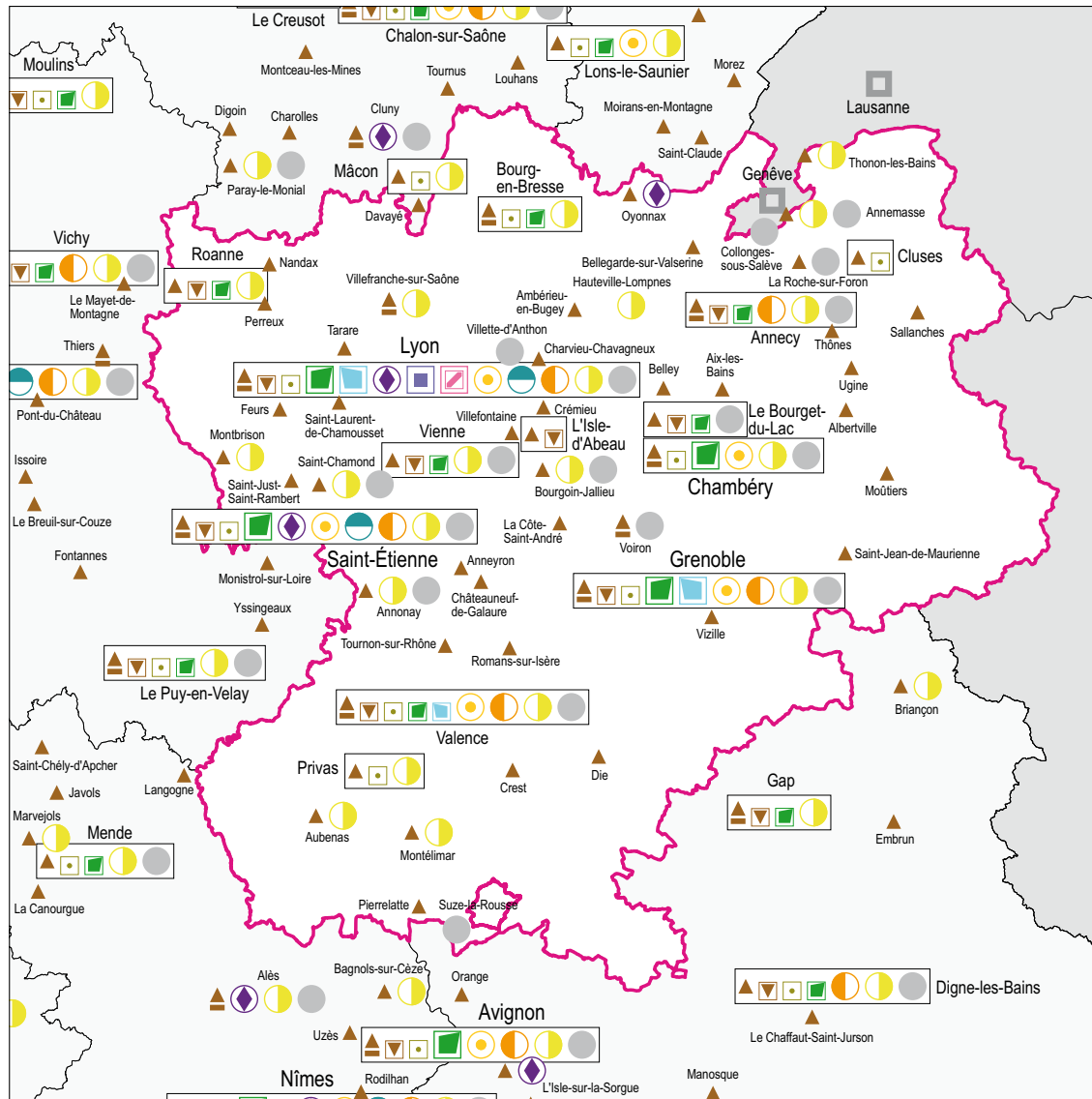
6 065 959 habitants en 2007, soit
9,5 % de la population de la France *
139 habitants au km²

* métropole + DOM

évolution et poids des 17-25 ans

	2003	2008	
Rhône-Alpes	687 434	711 734	+ 3,5 %
France métro. + DOM	7 153 236	7 361 155	+ 2,9 %
poinds de la région	9,6 %	9,7 %	

Filières de l'enseignement supérieur en 2009-2010



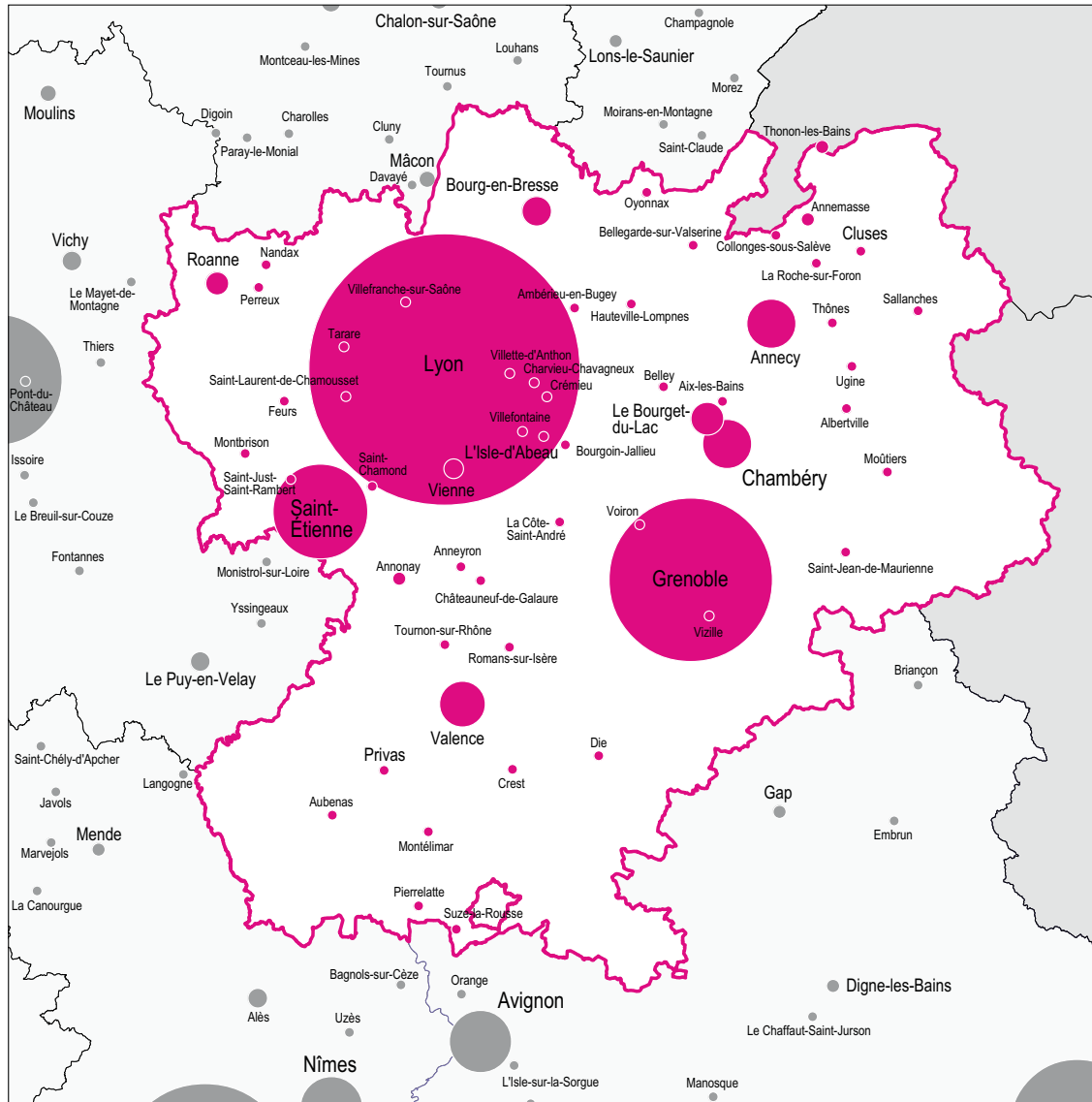
Types de filières par unité urbaine

- ▲ Sections de techniciens supérieurs - STS
- Classes préparatoires aux grandes écoles - CPGE
- ▾ Instituts universitaires de technologie - IUT
- Instituts universitaires de formation des maîtres intégrés aux universités - IUFM
- Sièges d'universités
- Sites secondaires d'universités
- Sièges de grands établissements
- Sites secondaires de grands établissements
- Sièges d'instituts nationaux polytechniques - INP
- Sites secondaires d'instituts nationaux polytechniques - INP
- Sièges d'universités de technologie - UT
- Sites secondaires d'universités de technologie - UT
- ◆ Autres formations d'ingénieurs
- Écoles normales supérieures - ENS
- Établissements universitaires privés
- Écoles de commerce, gestion et comptabilité
- Écoles juridiques et administratives
- Écoles supérieures d'art et de culture
- Écoles paramédicales et sociales
- Autres écoles
- Universités étrangères

Le cartouche blanc indique le caractère universitaire du site

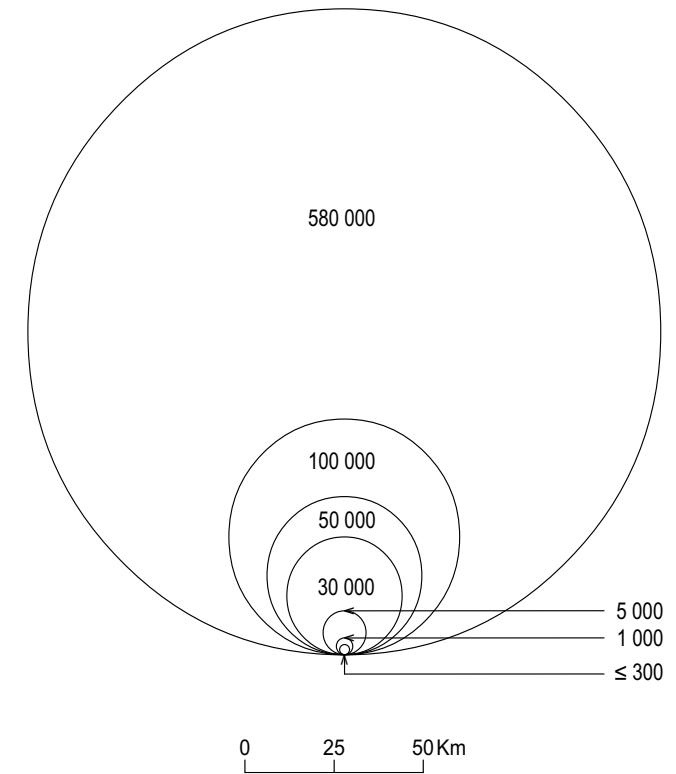


Effectifs d'étudiants inscrits dans l'enseignement supérieur en 2009-2010



RHÔNE-ALPES

Nombre d'étudiants inscrits par unité urbaine



Effectifs d'étudiants inscrits en universités et formations d'ingénieurs en 2009-2010

nombre d'étudiants inscrits dans les universités, par établissement et par unité urbaine

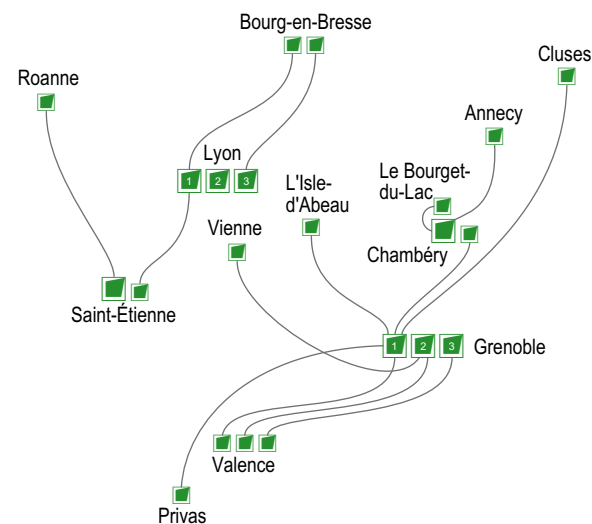
établissements par unité urbaine	effectifs par cycle			dont formations				total
	1 ^{er}	2 ^e	3 ^e	IUT	IUFM	ingénieurs	santé	
Chambéry	8 026	2 962	301	2 363		583		11 289
<i>Annecy</i>	3 512	706	67	1 804		237		4 285
Chambéry	2 544	1 326	50					3 920
<i>Le Bourget-du-Lac</i>	1 970	930	184	559		346		3 084
Grenoble 1	8 584	8 121	5	2 016	1 811	690	3 922	16 710
<i>Chambéry</i>		330			330			330
<i>Cluses</i>		167			167			167
Grenoble	7 909	7 239	5	1 866	1 048	690	3 922	15 153
<i>L'Isle-d'Abeau</i>	150			150				150
<i>Privas</i>		34			34			34
<i>Valence</i>	525	351			232			876
Grenoble 2	11 695	6 131		3 285				17 826
Grenoble	9 501	6 034		2 196				15 535
<i>Valence</i>	1 913	97		884				2 010
<i>Vienne</i>	281			205				281
Grenoble 3	3 638	1 917						5 555
Grenoble	3 171	1 917						5 088
<i>Valence</i>	467							467
Lyon 1	15 922	16 958	1 484	3 636	3 656	466	11 189	34 364
<i>Bourg-en-Bresse</i>		312			312			312
Lyon	15 922	15 891	1 484	3 636	2 589	466	11 189	33 297
<i>Saint-Étienne</i>		755			755			755
Lyon 2	16 421	9 800	1 184	458				27 405
Lyon	16 421	9 800	1 184	458				27 405
Lyon 3	14 438	7 354	725	720				22 517
<i>Bourg-en-Bresse</i>		47						653
Lyon	13 832	7 307	725	720				21 864
Saint-Étienne	9 447	4 396	341	2 165		368	2 265	14 184
<i>Roanne</i>	1 072	99		619				1 171
Saint-Étienne	8 375	4 297	341	1 546		368	2 265	13 013

nombre d'étudiants inscrits dans les universités, par unité urbaine

implantations	effectifs par cycle			dont formations				total
	1 ^{er}	2 ^e	3 ^e	IUT	IUFM	ingénieurs	santé	
Annecy	3 512	706	67	1 804		237		4 285
<i>Bourg-en-Bresse</i>	606	359			312			965
Chambéry	2 544	1 656	50		330			4 250
<i>Cluses</i>		167			167			167
Grenoble	20 581	15 190	2 836	4 062	1 048	690	3 922	38 607
<i>Le Bourget-du-Lac</i>	1 970	930	184	559		346		3 084
<i>L'Isle-d'Abeau</i>	150			150				150
Lyon	46 175	32 998	3 393	4 814	2 589	466	11 189	82 566
<i>Privas</i>		34			34			34
<i>Roanne</i>	1 072	99		619				1 171
Saint-Étienne	8 375	5 052	341	1 546	755	368	2 265	13 768
<i>Valence</i>	2 905	448		884	232			3 353
<i>Vienne</i>	281			205				281
Rhône-Alpes	88 171	57 639	6 871	14 643	5 467	2 107	17 376	152 681

universités : sites sièges et sites secondaires

Les sites d'implantation correspondent aux unités urbaines de l'INSEE (1999).



nombre d'étudiants inscrits dans les formations d'ingénieurs, par unité urbaine

implantations	type d'établissements							total
	univ.	grands étab	INP	UT	autres étab. MESR	étab. autres		
						ministères	étab. Privés	
Annecy		237						237
Grenoble	690	3 422						4 112
Le Bourget-du-Lac		346						346
Lyon		466			5 589	594	2 847	9 496
Oyonnax					60			60
Saint-Étienne		368			698	921		1 987
Valence		345						345
Rhône-Alpes	2 107	3 767			6 347	1 515	2 847	16 583

Effectifs d'étudiants inscrits dans l'enseignement supérieur en 2009-2010

RHÔNE-ALPES

implantations	CPGE	STS et assimilés	IUT	IUFM intégrés aux universités	universités hors IUT et IUFM	grands établissements	instituts nationaux poly-techniques	universités de technologie	autres formations d'ingénieurs	écoles normales supérieures	établissements d'enseignement universitaire privés	écoles de commerce gestion et comptabilité	écoles juridiques et administratives	écoles supérieures art et culture	écoles para-médicales et sociales	autres écoles de spécialités diverses	total enseignement supérieur	dont formations d'ingénieurs
01 - Ain	190	950		312	653				60						993	3 158	60	
Ambérieu-en-Bugey		130															130	
Annemasse *		39															39	
Ferney-Voltaire		39															39	
Bellegarde-sur-Valsérine		21															21	
Belley		27															27	
Bourg-en-Bresse	190	553		312	653									829			2 537	
Hauteville-Lompnes														164			164	
Lyon *		117															117	
Misérioux		76															76	
Montluel		13															13	
Trévoux		28															28	
Oyonnax		63							60								123	60
Bellignat		36							60								96	60
Oyonnax		27															27	
07 - Ardèche		770		34										485	45		1 334	
Annonay		352												158	45		555	
Aubenas		245												140			385	
Montélimar *		46															46	
Le Teil		46															46	
Privas		23		34										187			244	
Tournon-sur-Rhône		104															104	
26 - Drôme	340	1 747	884	232	2 237	345						113		161	725	168	6 952	345
Anneyron		39															39	
Châteauneuf-de-Galaure		46															46	
Crest		30															30	
Die		30															30	
Montélimar *		263												193			456	
Montélimar		263												193			456	
Pierrelatte		60															60	
Romans-sur-Isère		328															328	
Bourg-de-Péage		50															50	
Romans-sur-Isère		278															278	
Suze-la-Rousse															30		30	
Valence	340	951	884	232	2 237	345					113		161	532	138		5 933	345
Bourg-lès-Valence	21	94															115	
Valence	319	857	884	232	2 237	345					113		161	532	138		5 818	345

Effectifs d'étudiants en 2009-2010

implantations	CPGE	STS et assimilés	IUT	IUFM intégrés aux universités	universités hors IUT et IUFM	grands établissements	instituts nationaux poly-techniques	universités de technologie	autres formations d'ingénieurs	écoles normales supérieures	établissements d'enseignement universitaire privés	écoles de commerce et comptabilité	écoles juridiques et administratives	écoles supérieures art et culture	écoles para-médicales et sociales	autres écoles de spécialités diverses	total enseignement supérieur	dont formations d'ingénieurs
38 - Isère	1 500	4 380	4 417	1 048	33 573	3 901						4 061		1 153	2 300	764	57 097	4 112
Bourgoin-Jallieu		137													216	43	396	
<i>Bourgoin-Jallieu</i>		137													216		353	
<i>Nivolas-Vermelle</i>																43	43	
Charvieu-Chavagneux		79															79	
<i>Pont-de-Chéruy</i>		79															79	
Crémieu		41															41	
Grenoble	1 431	2 723	4 062	1 048	33 497	3 901						4 061		1 153	1 893	637	54 406	4 112
<i>Corenc</i>	78	278														27	383	
<i>Échirolles</i>		60			396										500		956	
<i>Grenoble</i>	1 221	1 866	2 044	1 048	5 930	1 799						4 061		1 153	470	463	20 055	1 611
<i>La Tronche</i>		41			4 642										719		5 402	
<i>Meylan</i>		38															38	
<i>Montbonnot-Saint-Martin</i>	132																132	
<i>Saint-Égrève</i>															204		204	
<i>Saint-Ismier</i>		63															63	
<i>Saint-Martin-d'Hères</i>		150	2 018		22 529	2 102											26 799	2 501
<i>Sassenage</i>		87															87	
<i>Seyssinet-Pariset</i>		140														147	287	
La Côte-Saint-André		60															60	
L'Isle-d'Abeau		118	150														268	
Vienne		699	205		76										191	40	1 211	
Villefontaine		210															210	
Villette-d'Anthon																33	33	
Vizille		65															65	
Voiron	69	248															328	
<i>Moirans</i>		63															63	
<i>Voiron</i>	69	185															265	
42 - Loire	786	2 179	2 165	755	12 019				1 619			567	61	761	1 846	551	23 309	1 987
Feurs		43															43	
Montbrison		42													158		200	
Nandax		58															58	
Perreux		31															31	
Roanne		182	619		552										222		1 575	
Saint-Chamond		159													193	78	430	
<i>Rive-de-Gier</i>		70															70	
<i>Saint-Chamond</i>		89													193	78	360	
Saint-Étienne	786	1 636	1 546	755	11 467				1 619			567	61	761	1 273	473	20 944	1 987
<i>Firminy</i>		87													319		406	
<i>Saint-Étienne</i>	786	1 457	1 546	755	11 467				1 619			567	61	761	914	473	20 406	1 987
<i>Saint-Genest-Lerpt</i>		38															38	
<i>Saint-Jean-Bonnefonds</i>															40		40	
<i>Saint-Priest-en-Jarez</i>		54															54	
Saint-Just-Saint-Rambert		28															28	
<i>Andrézieux-Bouthéon</i>		28															28	

RHÔNE-ALPES

Effectifs d'étudiants en 2009-2010

implantations	CPGE	STS et assimilés	IUT	IUFM intégrés aux universités	universités hors IUT et IUFM	grands établissements	instituts nationaux poly-techniques	universités de technologie	autres formations d'ingénieurs	écoles normales supérieures	établissements d'enseignement universitaire privés	écoles de commerce gestion et comptabilité	écoles juridiques et administratives	écoles supérieures art et culture	écoles para-médicales et sociales	autres écoles de spécialités diverses	total enseignement supérieur	dont formations d'ingénieurs
69 - Rhône	4 541	9 548	4 814	2 589	75 163	124			9 030	1 510	4 417	7 848	692	3 972	4 713	5 355	134 316	9 496
Lyon *	4 527	9 271	4 814	2 589	75 163	124			9 030	1 510	4 417	7 848	692	3 972	4 532	5 355	133 844	9 496
<i>Bron</i>		117	458		10 724										354	6	11 659	
<i>Caluire-et-Cuire</i>															217	208	425	
<i>Charbonnières-les-Bains</i>		51															51	
<i>Chassieu</i>																24	24	
<i>Corbas</i>																95	95	
<i>Dardilly</i>		231															231	
<i>Décines-Charpieu</i>		100															100	
<i>Écully</i>		21							1 721			3 381			158	360	5 641	1 721
<i>Givors</i>		84															84	
<i>La Mulatière</i>	76	141															217	
<i>Limonest</i>		240												27		734	1 001	
<i>Lyon 1er</i>	658	1 118										706		472		351	3 305	
<i>Lyon 2e</i>	393	1 834									4 417			676	41	604	7 965	
<i>Lyon 3e</i>		856										526		393	765	656	3 196	
<i>Lyon 4e</i>				2 589	7									251			2 847	
<i>Lyon 5e</i>	1 019	571							489					174		33	2 286	489
<i>Lyon 6e</i>	1 414	116												147	440	84	2 201	
<i>Lyon 7e</i>		777			27 609				657	1 510				138	506	333	31 530	657
<i>Lyon 8e</i>	669	757	720		22 338							111		793			25 388	
<i>Lyon 9e</i>	288	1 114										3 026		1 060	804	157	6 449	
<i>Marcy-l'Étoile</i>																652	652	
<i>Oullins</i>		209			1 836												2 045	
<i>Rillieux-la-Pape</i>		137															137	
<i>Saint-Cyr-au-Mont-d'Or</i>													146				146	
<i>Saint-Genis-Laval</i>		107													413		520	
<i>Saint-Priest</i>	10	89															99	
<i>Vaulx-en-Velin</i>		46							594					606		47	1 293	594
<i>Vénissieux</i>		211										98					309	
<i>Villeurbanne</i>		344	3 636		12 649	124			5 569				546	28	41	1 011	23 948	6 035
<i>Saint-Laurent-de-Chamousset</i>		22															22	
Tarare		35															35	
Villefranche-sur-Saône	14	220													181		415	

Effectifs d'étudiants en 2009-2010

implantations	CPGE	STS et assimilés	IUT	IUFM intégrés aux universités	universités hors IUT et IUFM	grands établissements	instituts nationaux poly-techniques	universités de technologie	autres formations d'ingénieurs	écoles normales supérieures	établissements d'enseignement universitaire privés	écoles de commerce gestion et comptabilité	écoles juridiques et administratives	écoles supérieures art et culture	écoles paramédicales et sociales	autres écoles de spécialités diverses	total enseignement supérieur	dont formations d'ingénieurs
73 - Savoie	173	1 324	559	330	6 445							452			533	115	9 931	346
Aix-les-Bains		192															192	
Albertville		112															112	
Chambéry	173	799		330	3 920							452			533	88	6 295	
Chambéry	173	589		330	3 920							452			432	88	5 984	
La Motte-Servolex		54															54	
La Ravoire		156													101		257	
Le Bourget-du-Lac		66	559		2 525											27	3 177	346
Moutiers		66															66	
Saint-Jean-de-Maurienne		19															19	
Ugine		70															70	
74 - Haute-Savoie	616	2 202	1 804	167	2 481									150	1 095	259	8 774	237
Anancy	616	1 126	1 804		2 481									150	584	127	6 888	237
Anancy	539	390												150	584	91	1 754	
Annecy-le-Vieux		42	1 804		2 481												4 327	237
Argonay	77	254															331	
Cran-Gevrier		119															119	
Poisy		187															187	
Seynod		134														36	170	
Annemasse *		205													293	14	512	
Annemasse		144													293		437	
Saint-Julien-en-Genevois		56															56	
Ville-la-Grand		5														14	19	
Cluses		169		167													336	
Bonnevill		45		167													212	
Cluses		124															124	
Collonges-sous-Salève																	72	72
La Roche-sur-Foron		109															46	155
Sallanches		145																145
Passy		69																69
Sallanches		76																76
Thônes		49																49
Thonon-les-Bains		399															218	617
Évian-les-Bains		54																54
Thonon-les-Bains		345													218		563	
Rhône-Alpes	8 146	23 100	14 643	5 467	132 571	4 370			10 709	1 510	4 417	13 041	753	6 197	12 690	7 257	244 871	16 583
Académie de Grenoble	2 629	10 423	7 664	1 811	44 736	4 246						4 626		1 464	5 138	1 351	84 088	5 040
Académie de Lyon	5 517	12 677	6 979	3 656	87 835	124			10 709	1 510	4 417	8 415	753	4 733	7 552	5 906	160 783	11 543

Annexes

- Définitions
- Lexique
- Sigles
- Abréviations

Définitions

	sources	champs des données
Classes Préparatoires aux Grandes Écoles (CPGE)	DEPP : système d'information SCOLARITE Ministère en charge de l'Agriculture et de la pêche	Élèves inscrits en CPGE dans les établissements publics ou privés du MENJVA ou des autres ministères.
Sections de Techniciens Supérieurs (STS) et assimilés	DEPP : système d'information SCOLARITE Ministère en charge de l'Agriculture et de la pêche	Élèves en formations post-baccalauréat assimilées aux STS (STS, DMA, DCESF, classes de mise à niveau au BTS), dans les établissements publics et privés du MENJVA ou des autres ministères.
Instituts Universitaires de Technologie (IUT)	SIES : système d'information SISE	Inscriptions principales en universités dans les formations de DUT, post-DUT ou DNTS.
Instituts universitaires de formation des maîtres (IUFM) intégrés aux universités	SIES : système d'information SISE	Inscriptions principales dans les IUFM intégrés aux universités. Les IUFM de Guadeloupe, de Guyane et de Martinique n'étant pas intégrés à une université, leurs effectifs sont reportés dans la colonne autres écoles de spécialités diverses.
Universités (hors IUT et IUFM)	SIES : système d'information SISE	Inscriptions principales en universités y compris la formation continue diplômante, par alternance, diplômes universitaires, DAEU, enseignement à distance, y compris les formations d'ingénieurs, non compris les étudiants en formations DUT et assimilés et dans les IUFM. Depuis 2008-2009, les effectifs de 17 écoles d'ingénieurs rattachées à une université (L. 719-10) sont désormais comptabilisés dans les autres formations d'ingénieurs.
Grands établissements	SIES : système d'information SISE	Inscriptions principales (y compris la formation continue diplômante) dans 14 grands établissements soit Agrosup Dijon, l'École centrale des arts et manufactures, l'École des hautes études en sciences sociales, l'École nationale des chartes, l'École nationale supérieure des sciences de l'information et des bibliothèques, l'École pratique des hautes études, l'Institut d'études politiques de Paris, l'Institut national des langues et civilisations orientales, l'Institut de physique du globe, l'Institut polytechnique de Bordeaux, l'Institut polytechnique de Grenoble, le Muséum national d'histoire naturelle, l'Observatoire de Paris, Paris Dauphine.
Instituts nationaux polytechniques (INP)	SIES : système d'information SISE	Inscriptions principales dans les INP de Nancy et de Toulouse, y compris la formation continue diplômante et les formations d'ingénieurs.
Universités de technologie (UT)	SIES : système d'information SISE	Inscriptions principales dans les UT de Belfort-Montbéliard, Compiègne et Troyes, y compris la formation continue diplômante et les formations d'ingénieurs.
Autres formations d'ingénieurs	SIES : système d'information SISE	Inscriptions principales dans les formations d'ingénieurs de 17 écoles d'ingénieurs rattachées à une université (L. 719-10), des écoles publiques sous tutelle du MESR (Ecoles centrales hors Paris, INSA et autres) ou sous tutelle des autres ministères, ou dans les formations d'ingénieurs des écoles d'ingénieurs privées.
Écoles Normales Supérieures (ENS)	SIES : système d'information SISE	Toutes formations de ces écoles.
Établissements d'enseignement universitaire privés	SIES : système d'information SISE	Effectifs des formations préparant aux diplômes nationaux et autres diplômes délivrés par ces établissements.
Ecoles de commerce, gestion et comptabilité	SIES : enquête n°26 et SISE	Toutes formations d'enseignement supérieur de ces écoles (formations principales, cycles préparatoires, spécialisations, master et MBA).
Écoles juridiques et administratives	SIES : enquête n°26	Toutes formations d'enseignement supérieur de ces écoles.
Écoles supérieures art et culture	SIES : enquête n°48	Toutes formations d'enseignement supérieur de ces écoles, y compris les écoles supérieures d'architecture, de journalisme et de communication.
Écoles paramédicales et sociales	Ministère en charge de la santé	Toutes formations d'enseignement supérieur de ces écoles. Données provisoires, données de 2008-2009 reconduites en 2009-2010.
Autres écoles de spécialités diverses	DEPP : système d'information SCOLARITE SIES : enquête n°18 SIES : enquête n°26 Ministère de l'Économie, de l'Industrie et de l'Emploi	Toutes autres formations d'enseignement supérieur.
Population	INSEE : recensement de la population 2007	Somme des populations municipales des communes qui composent une région.
Population des 17-25 ans	INSEE : estimation de population	Estimation de la population âgée de 17 à 25 ans au 1 ^{er} janvier. Données provisoires en 2008.

Lexique

définitions

Premier, deuxième et troisième cycle	Dans le cadre de l'harmonisation des cursus d'enseignement supérieur européens, le déroulement des études supérieures est organisé en cycles. Le nombre, la nature et la durée des cycles peuvent varier en fonction des études dispensées. Au cours de chaque cycle sont délivrés des diplômes nationaux ou des diplômes d'établissement sanctionnant les connaissances, les compétences ou les éléments de qualification professionnelle acquis. Les grades de licence, de master et de doctorat sont conférés respectivement à l'issue du premier, du deuxième et du troisième cycle (article L. 612-1 du code de l'éducation).
Bacheliers en proportion dans une génération	Proportion de bacheliers d'une génération fictive d'individus qui auraient, à chaque âge, les taux de candidature et de réussite observés l'année considérée.
Commune rurale	Commune n'appartenant à aucune unité urbaine.
Commune urbaine	Commune appartenant à une unité urbaine.
Formations d'ingénieurs	Formations d'ingénieurs classiques, nouvelles formations d'ingénieurs et formations d'ingénieurs spécialisées donnant lieu à délivrance d'un diplôme d'ingénieur reconnu par la commission des titres d'ingénieurs.
Formations d'ingénieurs universitaires	Formations d'ingénieurs délivrées en universités : formations classiques, de spécialisation, ou en partenariat (ex. NFI), y compris la formation continue diplômante, par alternance et enseignement à distance.
Grands établissements	Ensemble de 14 Grands établissements suivants : Agrosup Dijon, l'École centrale des arts et manufactures, l'École des hautes études en sciences sociales, l'École nationale des chartes, l'École nationale supérieure des sciences de l'information et des bibliothèques, l'École pratique des hautes études, l'Institut d'études politiques de Paris, l'Institut national des langues et civilisations orientales, l'Institut de physique du globe, l'Institut polytechnique de Bordeaux, l'Institut polytechnique de Grenoble, le Muséum national d'histoire naturelle, l'Observatoire de Paris, Paris Dauphine.
Population	Le concept de population municipale correspond désormais à la notion de population utilisée usuellement en statistique. En effet, elle ne comporte pas de doubles comptes : chaque personne vivant en France est comptée une fois et une seule. La population municipale comprend les personnes ayant leur résidence habituelle (au sens du décret 2003-485) sur le territoire de la commune, dans un logement ou une communauté, les personnes détenues dans les établissements pénitentiaires de la commune, les personnes sans-abri recensées sur le territoire de la commune et les personnes résidant habituellement dans une habitation mobile recensée sur le territoire de la commune. La population municipale d'un ensemble de communes est égale à la somme des populations municipales des communes qui le composent.
Site d'enseignement supérieur	Unité urbaine ou commune rurale dans laquelle au moins un étudiant est inscrit dans une formation d'enseignement supérieur, quel que soit l'établissement (université, lycée, école, faculté privée...) ou la nature de la formation (universitaire ou non).
Site d'enseignement supérieur universitaire	Unité urbaine ou commune rurale dans laquelle au moins un étudiant est inscrit dans une formation universitaire (y compris IUT et écoles d'ingénieurs internes ou externes aux universités).
Site secondaire	Unité urbaine ou commune rurale dans laquelle au moins un étudiant est inscrit dans une formation universitaire (y compris IUT et écoles d'ingénieurs internes ou externes aux universités) hors du site siège.
Site siège	Unité urbaine ou commune rurale abritant le siège d'une université et assimilé.
Taux d'inscription des bacheliers dans l'enseignement supérieur	Rapport entre le nombre d'inscriptions de bacheliers de l'année dans l'enseignement supérieur de l'académie et le nombre de bacheliers de l'année, selon l'académie de scolarisation.
Taux de réussite au baccalauréat	Rapport entre le nombre d'admis au baccalauréat et le nombre de candidats présents. Est considéré comme présent à l'examen tout candidat ayant participé à au moins une épreuve.
Unité urbaine	Ensemble de communes abritant au moins 2 000 habitants dont aucune habitation n'est séparée de la plus proche de plus de 200 mètres. Zonage établi à partir du recensement de la population par l'INSEE en 1999.
Universités	Ensemble des 81 universités publiques y compris le Centre universitaire de formation et de recherche (CUFR) d'Albi.

Sigles

BTS	Brevet de technicien supérieur
CNAM	Conservatoire national des arts et métiers
COM	Collectivités d'outre-mer
CPGE	Classe préparatoire aux grandes écoles
CUFR	Centre universitaire de formation et recherche
DEPP	Direction de l'évaluation, de la prospective et de la performance
DGESIP	Direction générale pour l'enseignement supérieur et l'insertion professionnelle
DGRI	Direction générale pour la recherche et l'innovation
DMA	Diplôme des métiers d'art
DNTS	Diplôme national de technologie spécialisée
DOM	Départements d'outre-mer
DUT	Diplôme universitaire de technologie
EHESS	Ecole des hautes études en sciences sociales
ENS	Ecole normale supérieure
ENSAM	Ecole nationale supérieure des arts et métiers
IEP	Institut d'études politiques
INALCO	Institut national des langues et civilisations orientales
INP	Institut national polytechnique
INSA	Institut national des sciences appliquées
INSEE	Institut national de la statistique et des études économiques
IUFM	Institut universitaire de formation des maîtres
IUT	Institut universitaire de technologie
MENJVA	Ministère de l'Éducation nationale, de la Jeunesse et de la Vie associative
MESR	Ministère de l'Enseignement supérieur et de la Recherche
NFI	Nouvelle formation d'ingénieur
PACA	Provence – Alpes-Côte-d'Azur
SIES	Sous-direction des systèmes d'information et des études statistiques
SISE	Système d'information sur le suivi des étudiants
STS	Section de techniciens supérieurs
UT	Université de technologie

Abréviations

adm.	administratives
archit.	architecture
ass.	assimilés
éc.	écoles
ens.	enseignement
form.	formations
ing.	ingénieurs
méto.	métropolitaine
min.	ministères
soc.	sociales
sup.	supérieur
univ.	université ou universitaire