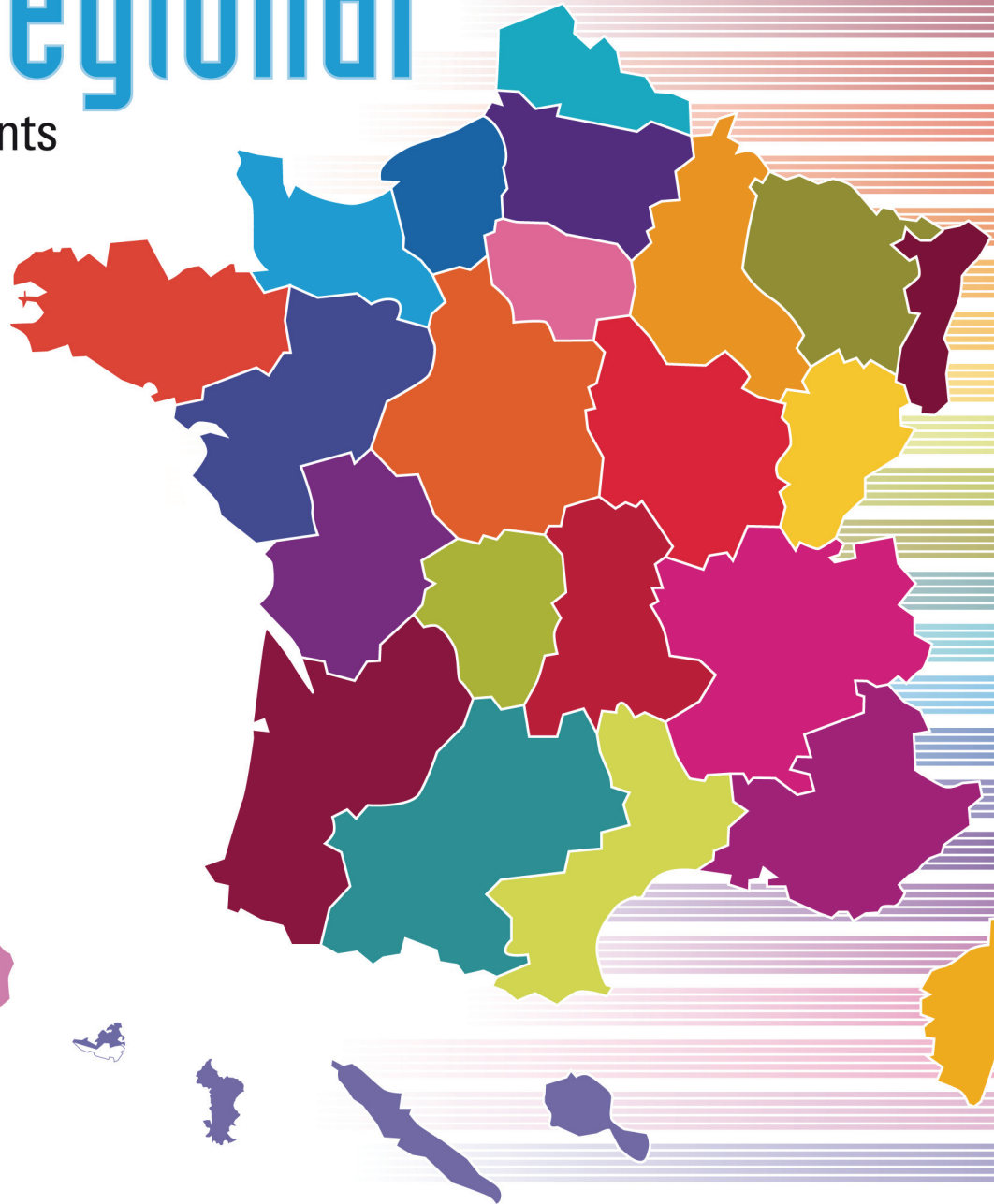
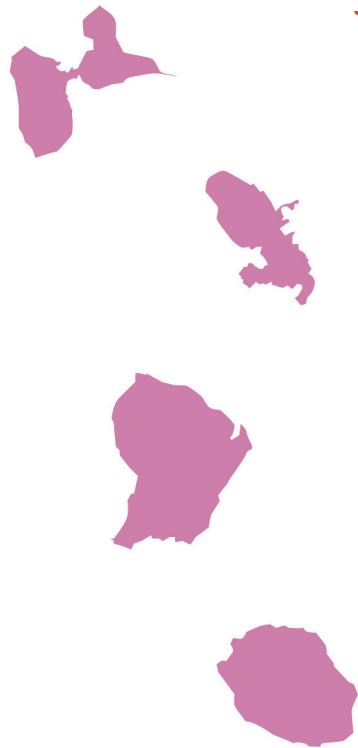




# atlas régional

effectifs d'étudiants  
en 2008-2009



- Alsace
- Aquitaine
- Auvergne
- Bourgogne
- Bretagne
- Centre
- Champagne-Ardenne
- Corse
- Franche-Comté
- Languedoc-Roussillon
- Limousin
- Lorraine
- Midi-Pyrénées
- Nord - Pas-de-Calais
- Basse-Normandie
- Haute-Normandie
- Pays de la Loire
- Picardie
- Poitou-Charentes
- Provence - Alpes - Côte d'Azur
- Rhône-Alpes
- Île-de-France
- Départements d'outre-mer
- Collectivités d'outre-mer

Juin 2010

Cet ouvrage est édité par

**le ministère de l'Enseignement supérieur  
et de la Recherche, DGESIP/DGRI**

Sous-direction des systèmes d'information  
et études statistiques

**Directeur de la publication**

Olivier Lefebvre

**Réalisation / Département des outils  
d'aide au pilotage**

Yann Caradec

Patrick Marchegay

**Ont contribué à cette édition**

Bruno Lutinier

Marie-Hélène Prieur

**Mise en page PAO**

Marie-Laure Jouanno

**Impression**

Imprimerie Moderne de l'Est

**Vente Depp / Département de la valorisation  
et de l'édition**

Service commercial

**tél** 01 55 55 72 04

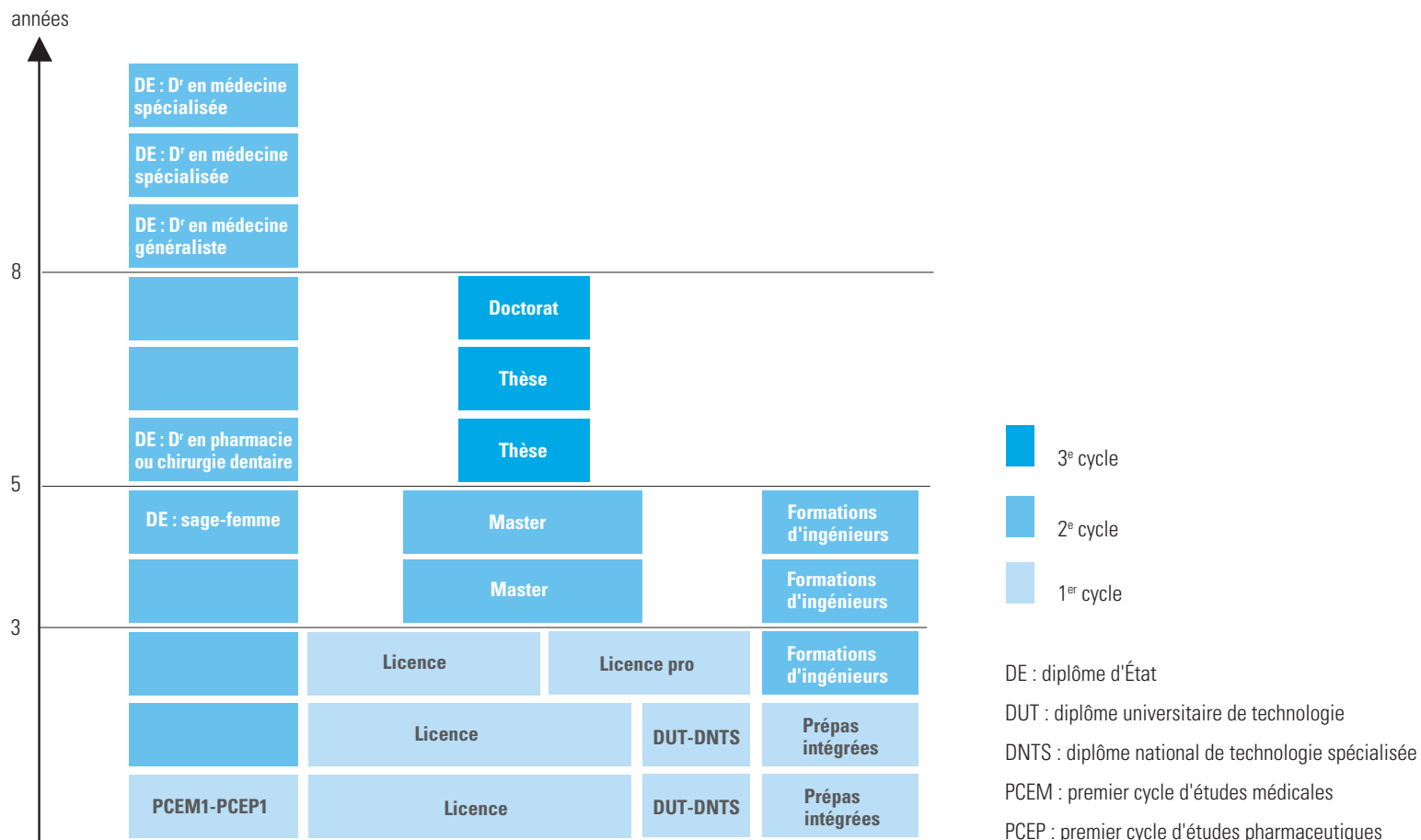
**fax** 01 55 55 72 29

**mél** diffusion.vente@education.gouv.fr

## sommaire des cartes et tableaux

> présentation des cycles en universités	6	> Lorraine	99
<b>1 - l'enseignement supérieur en France</b>	<b>7</b>	> Midi-Pyrénées	105
01 > les étudiants inscrits dans l'enseignement supérieur à la rentrée 2008	8	> Nord – Pas-de-Calais	111
02 > les sites de l'enseignement supérieur	9	> Basse-Normandie	117
03 > les sites des universités	14	> Haute-Normandie	123
04 > les évolutions	24	> Pays de la Loire	129
		> Picardie	135
<b>2 - l'enseignement supérieur en région</b>	<b>29</b>	> Poitou-Charentes	141
> Alsace	33	> Provence – Alpes – Côte d'Azur	147
> Aquitaine	39	> Rhône-Alpes	153
> Auvergne	45	> Île-de-France	161
> Bourgogne	51	> Départements d'outre-mer	179
> Bretagne	57	> Collectivités d'outre-mer	185
> Centre	63		
> Champagne-Ardenne	69	<b>annexes</b>	<b>191</b>
> Corse	75	> définitions	192
> Franche-Comté	81	> lexique	193
> Languedoc-Roussillon	87	> sigles	194
> Limousin	93	> abréviations	194

## > présentation des cycles en universités



### AVERTISSEMENT

Les 1<sup>er</sup>, 2<sup>e</sup> et 3<sup>e</sup> cycles actuels ne correspondent pas aux cycles des éditions antérieures à 2005-2006, suite à l'harmonisation des cursus d'enseignement supérieur européen.

Le nombre, la nature et la durée des cycles peuvent varier en fonction des études dispensées. Au cours de chaque cycle sont délivrés des diplômes nationaux ou des diplômes d'établissement sanctionnant les connaissances, les compétences ou les éléments de qualification professionnelle acquis.

Les grades de licence, de master et de doctorat sont conférés respectivement à l'issue du 1<sup>er</sup>, du 2<sup>e</sup> et du 3<sup>e</sup> cycle (article L. 612-1 du Code de l'éducation).

# l'enseignement supérieur en région

- > Alsace
- > Aquitaine
- > Auvergne
- > Bourgogne
- > Bretagne
- > Centre
- > Champagne-Ardenne
- > Corse
- > Franche-Comté
- > Languedoc-Roussillon
- > Limousin
- > Lorraine
- > Midi-Pyrénées
- > Nord – Pas-de-Calais
- > Basse-Normandie
- > Haute-Normandie
- > Pays de la Loire
- > Picardie
- > Poitou-Charentes
- > Provence – Alpes – Côte d'Azur
- > Rhône-Alpes
- > Île-de-France
- > Départements d'outre-mer
- > Collectivités d'outre-mer

## comment lire les tableaux

implantations	CPGE	STS et assimilés	IUT	IUFM intégrés aux universités	universités hors IUT et IUFM	grands établissements	instituts nationaux poly-techniques	universités de technologie	autres formations d'ingénieurs	écoles normales supérieures	établissements d'enseignement universitaire privés	écoles de commerce gestion et comptabilité	écoles juridiques et administratives	écoles supérieures art et culture	écoles paramédicales et sociales	autres écoles de spécialités diverses	total enseignement supérieur	dont formations d'ingénieurs
<b>XX -Département 1</b>																		
<b>Unité Urbaine 1</b>																		
<b>Unité Urbaine 2</b>	Les sources et champs de données de ces catégories sont précisés en p. 192.																	
<b>Unité Urbaine 3</b> <i>Commune 3-1</i> <i>Commune 3-2</i>																		
<b>Unité Urbaine 4</b>	Une unité urbaine, désignée en romain et en gras, est un ensemble de communes abritant au moins 2 000 habitants dont aucune habitation n'est séparée de la plus proche de plus de 200 mètres.																	
<b>Unité Urbaine 5</b> <i>Commune rurale 6</i>																		
<b>Unité Urbaine 7</b>	Les autres communes, désignées en romain et en maigre, sont classées comme communes rurales.																	
<b>Unité Urbaine 8</b> <i>Commune 8-1</i> <i>Commune 8-2</i> <i>Commune 8-3</i> <i>Commune 8-4</i>																		
<b>Unité Urbaine 9*</b> <i>Commune 9-1</i>	Les limites entre territoire urbain et territoire rural sont redéfinies à l'occasion de chaque recensement. Les limites définies dans cette édition sont celles du recensement INSEE 1999.																Somme de tous les effectifs d'étudiants formés dans la région, l'unité urbaine ou la commune.	
<b>Unité Urbaine 9*</b> <i>Commune 9-1</i>																		
<b>XX -Département 2</b>																		
<b>Unité Urbaine 10</b> <i>Commune 10-1</i>	Une même unité urbaine peut s'étendre sur un ou plusieurs départements.																	
<b>Unité Urbaine 9*</b> <i>Commune 9-2</i> <i>Commune 9-3</i> <i>Commune 9-4</i>																		
<b>Unité Urbaine 11</b>	Ces unités sont distinguées par un astérisque lorsque les unités de formation de celles-ci sont situées dans des communes de départements différents.																Somme des effectifs d'étudiants inscrits dans les formations d'ingénieurs des universités, des INP, des UT et des autres écoles.	
<b>Unité Urbaine 12</b> <i>Commune 12-1</i> <i>Commune 12-2</i> <i>Commune 12-3</i>																		
<b>Unité Urbaine 13</b>	Lorsque des unités de formation existent sur plusieurs communes de l'unité urbaine, le détail communal par structure de formations est également présenté.																	
<b>Unité Urbaine 14</b>																		
<b>Unité Urbaine 15</b> <i>Commune 15-1</i>	Les IUFM sont à présent intégrés dans une université de rattachement, à l'exception de ceux de Guadeloupe, de Guyane et de Martinique.																	
<b>Total régional</b>																		

## effectifs d'étudiants en 2008-2009 par région

régions	CPGE	STS et assimilés	IUT	IUFM intégrés aux universités	universités hors IUT et IUFM	grands établissements	instituts nationaux poly-techniques	universités de technologie	autres formations d'ingénieurs	écoles normales supérieures	établissements d'enseignement universitaire privés	écoles de commerce gestion et comptabilité	écoles juridiques et administratives	écoles supérieures art et culture	écoles para-médicales et sociales *	autres écoles de spécialités diverses	total enseignement supérieur	dont formations d'ingénieurs
Alsace	2 377	6 131	3 995	1 972	42 804				1 478			496		1 606	4 003	950	65 812	2 960
Aquitaine	2 980	11 031	5 325	2 964	61 182				2 707			6 036	840	1 687	6 399	993	102 144	3 626
Auvergne	1 354	4 905	2 835	1 258	23 868				1 233			1 506	1 443	750	2 919	496	42 567	2 171
Bourgogne	1 645	5 224	2 849	1 500	22 529				700			2 504	s	325	3 380	r	41 592	1 873
Bretagne	3 740	13 326	6 854	2 364	56 720				6 579	424	1 395	2 065	750	2 378	5 940	3 442	105 977	7 267
Centre	2 216	7 508	4 549	2 314	29 670				964			1 245	54	751	5 021	286	54 578	2 403
Champagne-Ardenne	1 271	5 400	3 064	1 508	17 076			2 361	545			4 703		309	2 439	255	38 931	2 310
Corse	101	476	401	218	3 142							64			348	74	4 824	
Franche-Comté	936	4 556	2 598	1 198	15 434			2 394	893			358		168	2 501	271	31 307	2 862
Languedoc-Roussillon	2 200	10 165	3 973	2 562	56 186				1 599		114	3 703	144	1 525	5 052	1 672	88 895	2 435
Limousin	532	3 153	1 850	633	11 535				580			137		137	2 203	212	20 972	1 048
Lorraine	2 387	8 317	5 498	2 572	39 383		3 530		2 062			1 375	187	1 155	6 471	916	73 853	6 084
Midi-Pyrénées	3 537	10 780	6 434	2 674	60 497		3 233		6 436		2 165	4 150	210	1 507	4 583	3 505	109 711	8 685
Nord – Pas-de-Calais	5 371	17 929	7 918	5 034	82 558				6 202		5 577	5 197	487	2 855	11 790	2 009	152 927	8 593
Basse-Normandie	1 293	4 856	2 938	1 376	20 035				1 132			899	17	246	3 002	756	36 550	1 315
Haute-Normandie	1 521	5 694	4 056	1 703	24 006				3 016			3 555	68	938	3 723	1 079	49 359	3 367
Pays de la Loire	3 944	15 565	5 763	2 620	51 864				6 687		5 681	4 737	312	3 139	5 641	3 038	108 991	7 827
Picardie	1 102	5 813	2 877	1 936	17 013			3 493	2 297			1 256	r	182	4 691	r	41 311	4 702
Poitou-Charentes	1 323	5 259	3 179	1 492	26 100				1 409			2 594	214	434	2 999	317	45 320	1 764
Provence – Alpes – Côte d'Azur	5 598	15 671	8 238	4 718	92 712				2 366		103	9 158	103	3 597	8 679	2 261	153 204	4 407
Rhône-Alpes	8 056	22 792	14 302	5 667	127 817	5 031			10 553	1 435	3 764	11 974	808	6 086	12 235	6 715	237 235	16 480
<b>Total province</b>	<b>53 484</b>	<b>184 551</b>	<b>99 496</b>	<b>48 283</b>	<b>882 131</b>	<b>5 031</b>	<b>6 763</b>	<b>8 248</b>	<b>59 438</b>	<b>1 859</b>	<b>18 799</b>	<b>67 712</b>	<b>6 131</b>	<b>29 775</b>	<b>104 019</b>	<b>30 340</b>	<b>1 606 060</b>	<b>92 179</b>
Île-de-France	25 222	42 629	17 782	13 204	320 167	27 980			22 470	2 263	4 420	32 641	1 576	31 529	27 513	19 262	588 658	26 059
<b>Total métropole</b>	<b>78 706</b>	<b>227 180</b>	<b>117 278</b>	<b>61 487</b>	<b>1 202 298</b>	<b>33 011</b>	<b>6 763</b>	<b>8 248</b>	<b>81 908</b>	<b>4 122</b>	<b>23 219</b>	<b>100 353</b>	<b>7 707</b>	<b>61 304</b>	<b>131 532</b>	<b>49 602</b>	<b>2 194 718</b>	<b>118 238</b>
Guadeloupe	364	1 789	111		5 065									38	636	629	8 632	
Guyane	43	301	135		1 502										240	442	2 663	
Martinique	339	1 817	119		4 998							106		66	628	758	8 831	
La Réunion	551	3 074	472	1 057	9 781							150		209	1 371	160	16 825	89
<b>Total DOM</b>	<b>1 297</b>	<b>6 981</b>	<b>837</b>	<b>1 057</b>	<b>21 346</b>							<b>256</b>		<b>313</b>	<b>2 875</b>	<b>1 989</b>	<b>36 951</b>	<b>89</b>
<b>Total France hors COM</b>	<b>80 003</b>	<b>234 161</b>	<b>118 115</b>	<b>62 544</b>	<b>1 223 644</b>	<b>33 011</b>	<b>6 763</b>	<b>8 248</b>	<b>81 908</b>	<b>4 122</b>	<b>23 219</b>	<b>100 609</b>	<b>7 707</b>	<b>61 617</b>	<b>134 407</b>	<b>51 591</b>	<b>2 231 669</b>	<b>118 327</b>
Collectivités d'outre-mer	176	1 531		640	4 852						179	72				147	7 597	
<b>Total France entière</b>	<b>80 179</b>	<b>235 692</b>	<b>118 115</b>	<b>63 184</b>	<b>1 228 496</b>	<b>33 011</b>	<b>6 763</b>	<b>8 248</b>	<b>81 908</b>	<b>4 122</b>	<b>23 398</b>	<b>100 681</b>	<b>7 707</b>	<b>61 617</b>	<b>134 407</b>	<b>51 738</b>	<b>2 239 266</b>	<b>118 327</b>
Etranger					73												73	
<b>Total général</b>	<b>80 179</b>	<b>235 692</b>	<b>118 115</b>	<b>63 184</b>	<b>1 228 569</b>	<b>33 011</b>	<b>6 763</b>	<b>8 248</b>	<b>81 908</b>	<b>4 122</b>	<b>23 398</b>	<b>100 681</b>	<b>7 707</b>	<b>61 617</b>	<b>134 407</b>	<b>51 738</b>	<b>2 239 339</b>	<b>118 327</b>

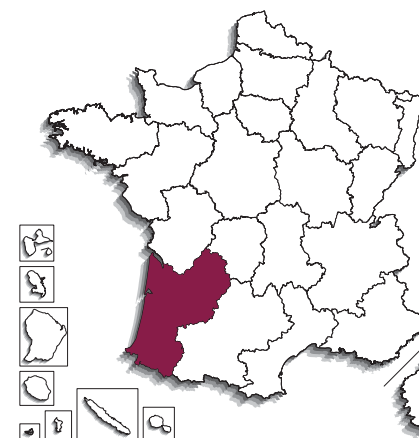
\* effectifs de l'année 2007-2008

s : secret statistique / r : réserve





# Aquitaine



## enseignement supérieur

**102 144** étudiants inscrits en 2008-2009, accueillis dans **26** sites d'enseignement supérieur dont **7** sites ayant une ou plusieurs implantations d'universités. Parmi les étudiants, **86,4 %** sont inscrits dans le secteur public et **68,0 %** en université (IUT et IUFM compris).

### évolution du nombre d'étudiants

	2003	2008	
Aquitaine	100 083	102 144	<b>+ 2,1 %</b>
France métro + DOM	2 256 098	2 231 669	<b>- 1,1 %</b>
poids de la région	4,4 %	4,6 %	

### bacheliers - session 2008

	effectifs de bacheliers			évolution depuis 2003	taux de réussite au bac	bacheliers en proportion dans une génération	taux d'inscription des bacheliers dans l'ens. sup.*	
	généraux	technologiques	professionnels ensemble					
Aquitaine	12 991	5 797	5 140	23 928	+ 6,1 %	86,3 %	63,9 %	73,1 %
France métro + DOM	279 698	135 886	103 311	518 895	+ 3,2 %	83,5 %	63,6 %	73,8 %

\*Taux calculé pour les étudiants dont on connaît la région d'obtention du baccalauréat. Le taux national ainsi obtenu (numérateur et dénominateur calculés sur un même champ) permet les comparaisons entre régions mais il est plus faible (73,8 %) que le taux national réel calculé sans tenir compte de la région d'obtention du baccalauréat (78,2 %).

## population

### population

**3 150 890** habitants en 2007, soit

**5,0 %** de la population de la France \*

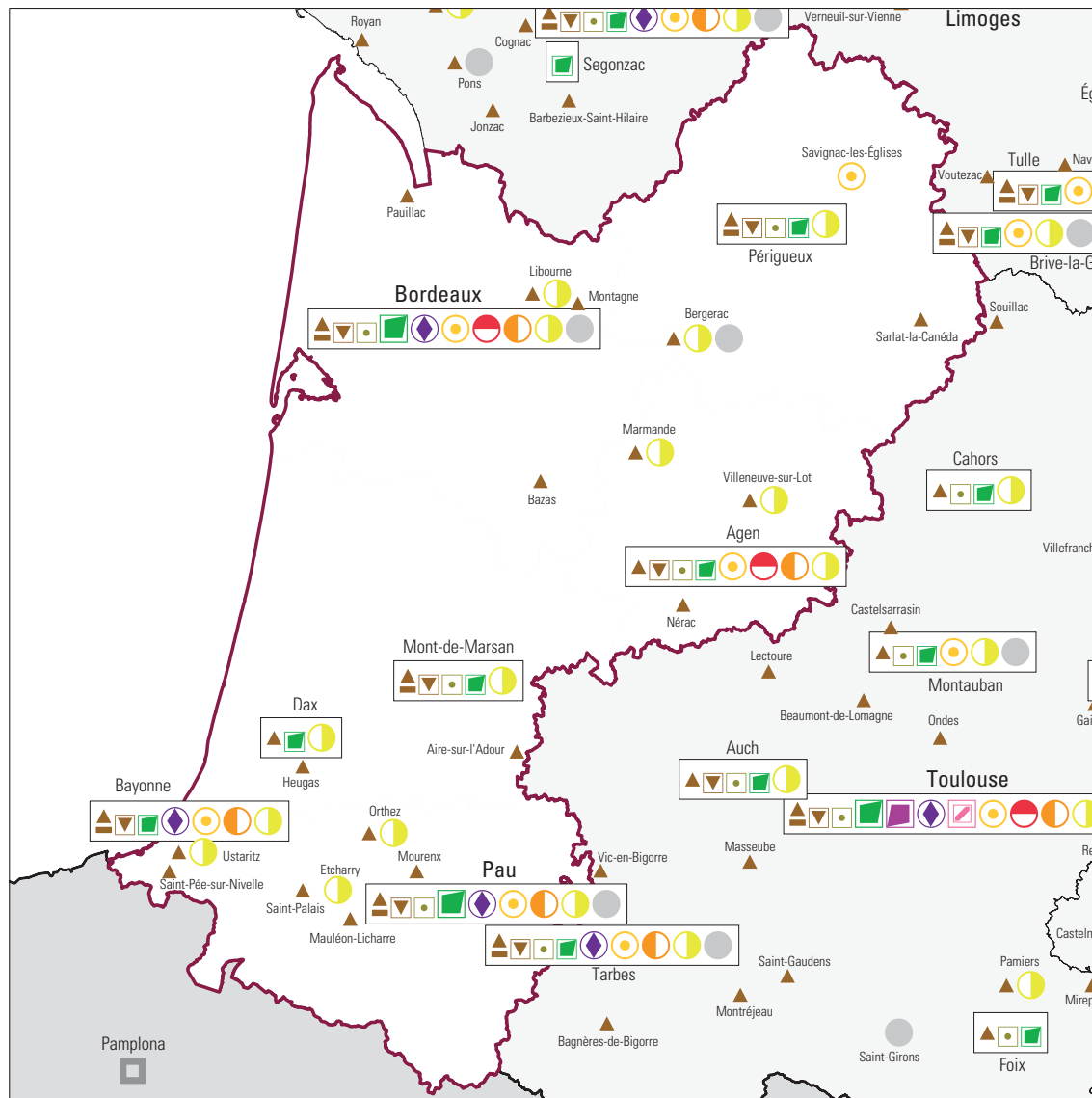
**76** habitants au km<sup>2</sup>

\* métropole + DOM

### évolution et poids des 17-25 ans

	2003	2008	
Aquitaine	322 275	334 222	<b>+ 3,7 %</b>
France métro + DOM	7 153 236	7 361 155	<b>+ 2,9 %</b>
poids de la région	4,5 %	4,5 %	

# filières de l'enseignement supérieur en 2008-2009



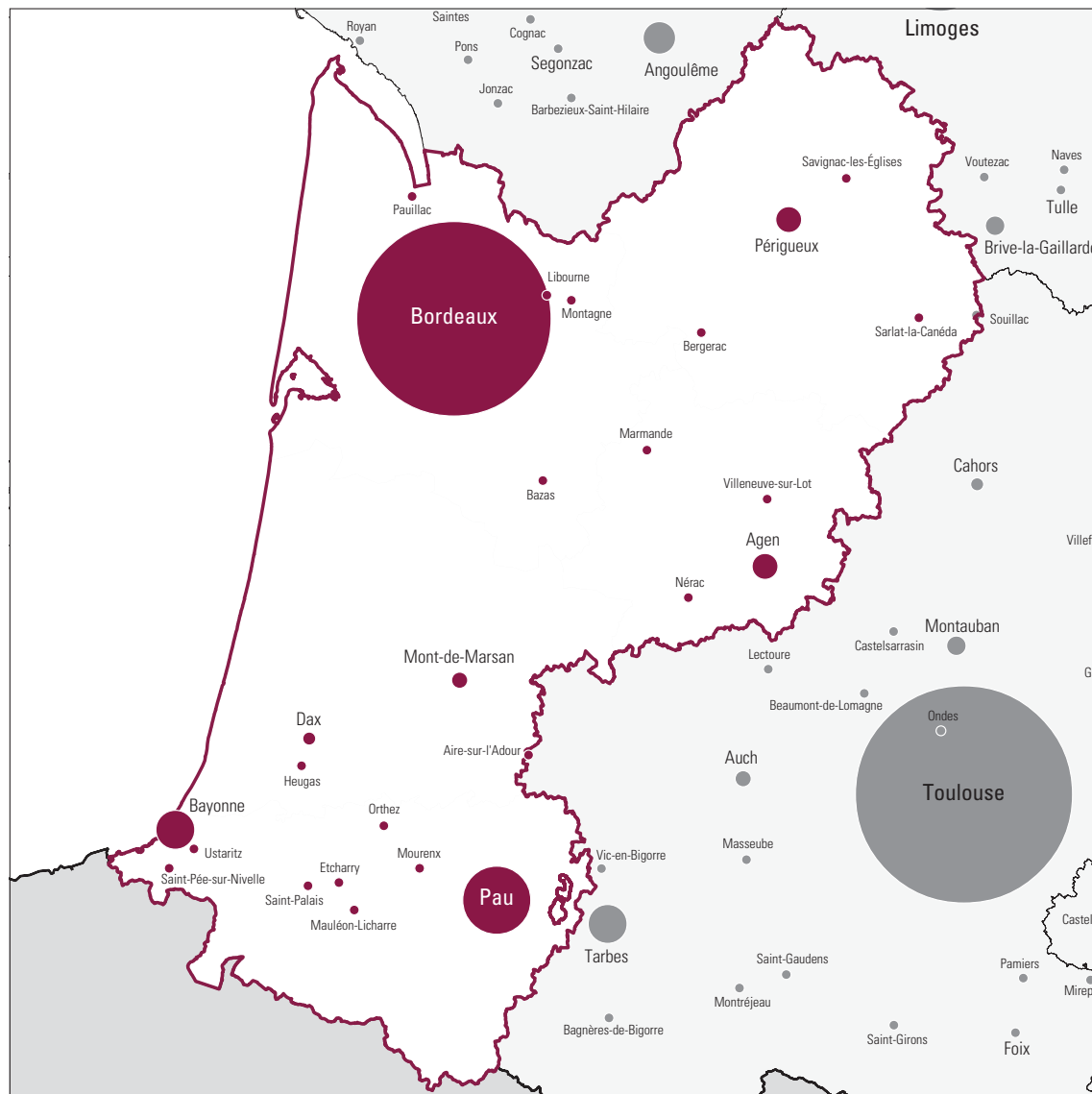
## Types de filières par unité urbaine

- ▲ Sections de techniciens supérieurs (STS)
- Classes préparatoires aux grandes écoles (CPGE)
- ▤ Instituts universitaires de technologie (IUT)
- ◻ Instituts universitaires de formation des maîtres intégrés aux universités (IUFM)
- Sièges d'universités
- Sites secondaires d'universités
- Sièges de grands établissements
- Sites secondaires de grands établissements
- Sièges d'instituts nationaux polytechniques (INP)
- Sites secondaires d'instituts nationaux polytechniques (INP)
- Sièges d'universités de technologie (UT)
- Sites secondaires d'universités de technologie (UT)
- ◆ Autres formations d'ingénieurs
- Écoles normales supérieures (ENS)
- Établissements universitaires privés
- Écoles de commerce, gestion et comptabilité
- Écoles juridiques et administratives
- Écoles supérieures d'art et de culture
- Écoles paramédicales et sociales
- Autres écoles
- Universités étrangères

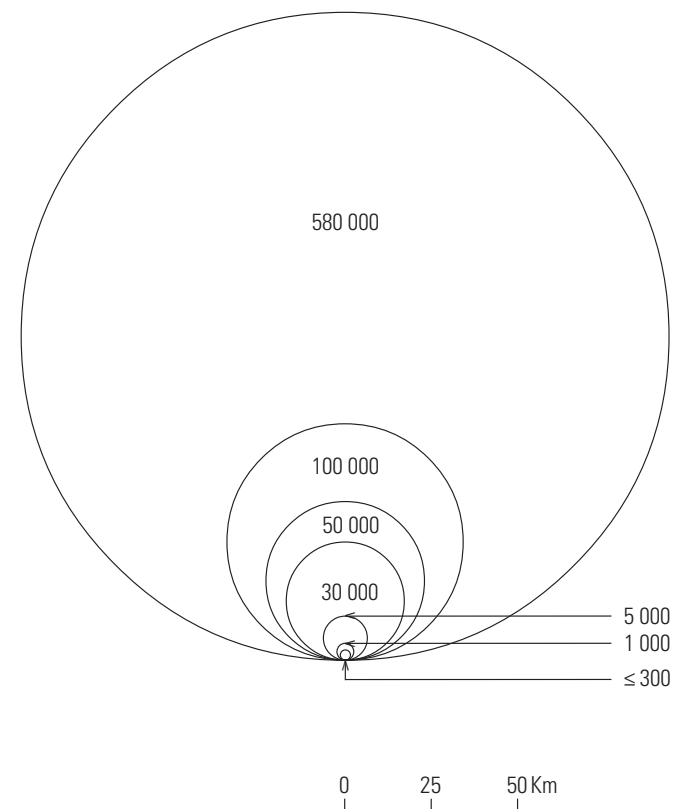
Le cartouche blanc indique le caractère universitaire du site



## effectifs d'étudiants inscrits dans l'enseignement supérieur en 2008-2009



Nombre d'étudiants inscrits par unité urbaine



## effectifs d'étudiants inscrits en universités et formations d'ingénieurs en 2008-2009

### nombre d'étudiants inscrits dans les universités, par établissement et par unité urbaine

établissements par unité urbaine	effectifs par cycle			dont formations				total
	1 <sup>er</sup>	2 <sup>e</sup>	3 <sup>e</sup>	IUT	IUFM	ingénieurs	santé	
Bordeaux 1	6 076	2 484	861	1 619		368		9 421
Agen	489	53		221				542
Bordeaux	5 587	2 431	861	1 398		368		8 879
Bordeaux 2	7 845	9 487	416			195	8 893	17 748
Bordeaux	7 783	9 467	416			195	8 893	17 666
Dax	62	20						82
Bordeaux 3	10 950	2 621	846	876				14 417
Agen	134							134
Bordeaux	10 816	2 621	846	876				14 283
Bordeaux 4	8 455	8 390	623	1 706	2 964			17 468
Agen	359	156			156			515
Bordeaux	7 098	7 247	623	1 132	1 857			14 968
Mont-de-Marsan		194			194			194
Pau		579			579			579
Périgueux	998	214		574	178			1 212
Pau	7 830	2 676	352	1 124		356		10 858
Bayonne	2 079	459	6	709		173		2 544
Mont-de-Marsan	346			214				346
Pau	5 039	2 142	346	201		183		7 527
Tarbes *	366	75						441

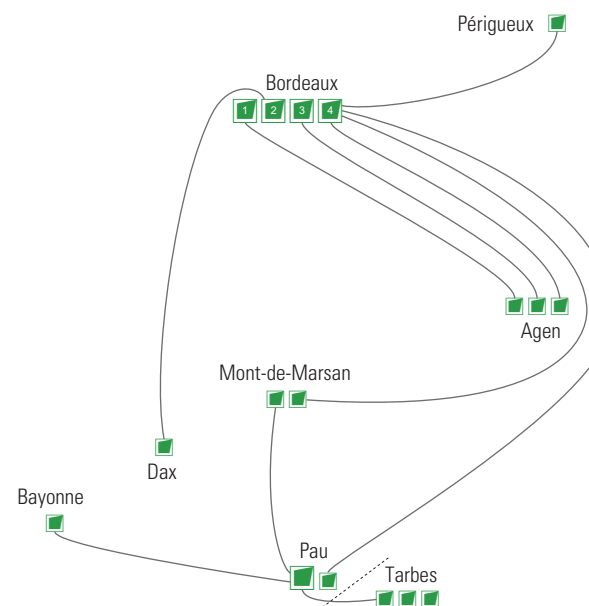
\* implantation située en dehors de la région

### nombre d'étudiants inscrits dans les universités, par unité urbaine

implantations	effectifs par cycle			dont formations				total
	1 <sup>er</sup>	2 <sup>e</sup>	3 <sup>e</sup>	IUT	IUFM	ingénieurs	santé	
Agen	982	209		221	156			1 191
Bayonne	2 079	459	6	709		173		2 544
Bordeaux	31 284	21 766	2 746	3 406	1 857	563	8 893	55 796
Dax	62	20						82
Mont-de-Marsan	346	194		214	194			540
Pau	5 039	2 721	346	201	579	183		8 106
Périgueux	998	214		574	178			1 212
<b>Aquitaine</b>	<b>40 790</b>	<b>25 583</b>	<b>3 098</b>	<b>5 325</b>	<b>2 964</b>	<b>919</b>	<b>8 893</b>	<b>69 471</b>

### universités : sites sièges et sites secondaires

Les sites d'implantation correspondent aux unités urbaines de l'INSEE (1999).



### nombre d'étudiants inscrits dans les formations d'ingénieurs, par unité urbaine

implantations	type d'établissements							total
	univ.	grands étab.	INP	UT	autres étab. MESR	étab. autres ministères	étab. privés	
Bayonne							348	521
Bordeaux	563				1 763	348	21	2 695
Pau	183						227	410
<b>Aquitaine</b>	<b>919</b>				<b>1 763</b>	<b>348</b>	<b>596</b>	<b>3 626</b>

## effectifs d'étudiants inscrits dans l'enseignement supérieur en 2008-2009

implantations	CPGE	STS et assimilés	IUT	IUFM intégrés aux universités	universités hors IUT et IUFM	grands établissements	instituts nationaux poly-techniques	universités de technologie	autres formations d'ingénieurs	écoles normales supérieures	établissements d'enseignement universitaire privés	écoles de commerce gestion et comptabilité	écoles juridiques et administratives	écoles supérieures art et culture	écoles paramédicales et sociales	autres écoles de spécialités diverses	total enseignement supérieur	dont formations d'ingénieurs
<b>24 - Dordogne</b>																		
<b>Bergerac</b>		121													301	6	428	
<b>Périgueux</b>	146	683	574	178	460										266		2 307	
Boulazac		28															28	
Coulounieix-Chamiers		114															114	
Périgueux	146	541	574	178	460										266		2 165	
<b>Sarlat-la-Canéda</b>		36															36	
Savignac-les-Eglises											216						216	
<b>33 - Gironde</b>																		
<b>Bazas</b>		57															57	
<b>Bordeaux</b>	2 165	5 630	3 406	1 857	50 533				2 132			4 373	564	1 532	3 169	787	76 148	2 695
Bègles		25														24	49	
Blanquefort	27	161						21								38	247	21
Bordeaux	2 138	3 132	1 761	512	17 857						2 146	564	769	1 414	469		30 762	195
Bruges																	247	
Gradignan			1 398		312				348								2 058	348
Lormont		252															252	
Mérignac		733		1 345							4					86	2 168	
Pessac		80			24 802										618		25 500	
Talence		979			7 562			1 763			2 223		763	1 137	170		14 597	2 131
Vayres		71															71	
Villenave-d'Ornon		197															197	
<b>Libourne</b>		135													256		391	
Montagne		80															80	
<b>Pauillac</b>		43															43	
<b>40 - Landes</b>																		
<b>Aire-sur-l'Adour</b>		181															181	
<b>Dax</b>		406			82										234		722	
Dax		273			82										234		589	
Saint-Paul-lès-Dax		133															133	
Heugas		104															104	
<b>Mont-de-Marsan</b>	25	208	214	194	132										283		1 056	
<b>47 - Lot-et-Garonne</b>																		
<b>Agen</b>		512	221	156	814						80	276	42	221			2 322	
<b>Marmande</b>		162													107		269	
<b>Nérac</b>		30															30	
<b>Villeneuve-sur-Lot</b>		147													172		319	
Sainte-Livrade-sur-Lot		71															71	
Villeneuve-sur-Lot		76													172		248	

## effectifs d'étudiants en 2008-2009

implantations	CPGE	STS et assimilés	IUT	IUFM intégrés aux universités	universités hors IUT et IUFM	grands établissements	instituts nationaux poly-techniques	universités de technologie	autres formations d'ingénieurs	écoles normales supérieures	établissements d'enseignement universitaire privés	écoles de commerce gestion et comptabilité	écoles juridiques et administratives	écoles supérieures art et culture	écoles para-médicales et sociales	autres écoles de spécialités diverses	total enseignement supérieur	dont formations d'ingénieurs
<b>64 - Pyrénées-Atlantiques</b>																		
<b>Bayonne</b>	132	1 122	709		1 835				348			133		19	276		4 574	521
<i>Anglet</i>		381	164		557												1 102	173
<i>Bayonne</i>	132	521	545		1 278				348			133		19	276		3 252	348
<i>Biarritz</i>		220															220	
Etcharry															87		87	
<b>Mauléon-Licharre</b>		46															46	
<i>Chéraute</i>		46															46	
<b>Mourenx</b>		26															26	
<b>Orthez</b>		70													111		181	
<b>Pau</b>	512	975	201	579	7 326				227			1 234		94	770	200	12 118	410
<i>Bizanos</i>		19															19	
<i>Lescar</i>		40															40	
<i>Montardon</i>		161															161	
<i>Pau</i>	512	755	201	579	7 326				227			1 234		94	770	200	11 898	410
Saint-Palais		151															151	
<b>Saint-Pée-sur-Nivelle</b>		71															71	
<b>Ustaritz</b>		35													146		181	
<b>Aquitaine</b>	2 980	11 031	5 325	2 964	61 182				2 707			6 036	840	1 687	6 399	993	102 144	3 626

# Annexes

- > **définitions**
- > **lexique**
- > **sigles**
- > **abréviations**

## définitions

	sources	champs des données
<b>Classes Préparatoires aux Grandes Écoles (CPGE)</b>	<b>DEPP : système d'information SCOLARITE</b> <b>Ministère en charge de l'Agriculture et de la pêche</b>	Élèves inscrits en CPGE dans les établissements publics ou privés du MEN ou des autres ministères.
<b>Sections de Techniciens Supérieurs (STS) et assimilés</b>	<b>DEPP : système d'information SCOLARITE</b> <b>Ministère en charge de l'Agriculture et de la pêche</b>	Élèves en formations post-baccalauréat assimilées aux STS (STS, DMA, DCESF, classes de mise à niveau au BTS), dans les établissements publics et privés du MEN ou des autres ministères.
<b>Instituts Universitaires de Technologie (IUT)</b>	<b>SIES : système d'information SISE</b>	Inscriptions principales en universités dans les formations de DUT, post-DUT ou DNTS.
<b>Instituts universitaires de formation des maîtres (IUFM) intégrés aux universités</b>	<b>SIES : système d'information SISE</b>	Inscriptions principales dans les IUFM intégrés aux universités. Les IUFM de Guadeloupe, de Guyane et de Martinique n'étant pas intégrés à une université, leurs effectifs sont reportés dans la colonne autres écoles de spécialités diverses.
<b>Universités (hors IUT et IUFM)</b>	<b>SIES : système d'information SISE</b>	Inscriptions principales en universités y compris la formation continue diplômante, par alternance, diplômes universitaires, DAEU, enseignement à distance, y compris les formations d'ingénieurs, non compris les étudiants en formations DUT et assimilés et dans les IUFM. En 2008-2009, les effectifs de 17 écoles d'ingénieurs rattachées à une université (L. 719-10) sont désormais comptabilisés dans les autres formations d'ingénieurs.
<b>Grands établissements</b>	<b>SIES : système d'information SISE</b>	Inscriptions principales (y compris la formation continue diplômante) dans 12 grands établissements soit l'École centrale des arts et manufactures, l'École des hautes études en sciences sociales, l'École nationale des chartes, l'École nationale supérieure des sciences de l'information et des bibliothèques, l'École pratique des hautes études, l'Institut d'études politiques de Paris, l'Institut national des langues et civilisations orientales, l'Institut de physique du globe, l'Institut polytechnique de Grenoble, le Muséum national d'histoire naturelle, l'Observatoire de Paris, Paris Dauphine.
<b>Instituts nationaux polytechniques (INP)</b>	<b>SIES : système d'information SISE</b>	Inscriptions principales dans les INP de Nancy et de Toulouse, y compris la formation continue diplômante et les formations d'ingénieurs.
<b>Universités de technologie (UT)</b>	<b>SIES : système d'information SISE</b>	Inscriptions principales dans les UT de Belfort-Montbéliard, Compiègne et Troyes, y compris la formation continue diplômante et les formations d'ingénieurs.
<b>Autres formations d'ingénieurs</b>	<b>SIES : système d'information SISE</b>	Inscriptions principales dans les formations d'ingénieurs de 17 écoles d'ingénieurs rattachées à une université (L. 719-10), des écoles publiques sous tutelle du MESR (Ecoles centrales hors Paris, INSA et autres) ou sous tutelle des autres ministères, ou dans les formations d'ingénieurs des écoles d'ingénieurs privées.
<b>Écoles Normales Supérieures (ENS)</b>	<b>SIES : système d'information SISE</b>	Toutes formations de ces écoles.
<b>Etablissements d'enseignement universitaire privés</b>	<b>SIES : système d'information SISE</b>	Effectifs des formations préparant aux diplômes nationaux et autres diplômes délivrés par ces établissements.
<b>Ecoles de commerce, gestion et comptabilité</b>	<b>SIES : enquête n°26 et SISE</b>	Toutes formations d'enseignement supérieur de ces écoles (formations principales, cycles préparatoires, spécialisations, master et MBA).
<b>Écoles juridiques et administratives</b>	<b>SIES : enquête n°26</b>	Toutes formations d'enseignement supérieur de ces écoles.
<b>Écoles supérieures art et culture</b>	<b>SIES : enquête n°48</b>	Toutes formations d'enseignement supérieur de ces écoles, y compris les écoles supérieures d'architecture, de journalisme et de communication.
<b>Écoles paramédicales et sociales</b>	<b>Ministère en charge de la santé</b>	Toutes formations d'enseignement supérieur de ces écoles. Données provisoires, données de 2007-2008 reconduites en 2008-2009.
<b>Autres écoles de spécialités diverses</b>	<b>DEPP : système d'information SCOLARITE</b> <b>SIES : enquête n°18</b> <b>SIES : enquête n°26</b> <b>Ministère de l'Économie, de l'industrie et de l'emploi</b>	Toutes autres formations d'enseignement supérieur.
<b>Population</b>	<b>INSEE : recensement de la population 2007</b>	Somme des populations municipales des communes qui composent une région.
<b>Population des 17-25 ans</b>	<b>INSEE : estimation de population</b>	Estimation de la population âgée de 17 à 25 ans au 1er janvier. Données provisoires en 2008.



## lexique

### Premier, deuxième et troisième cycle

### définitions

Dans le cadre de l'harmonisation des cursus d'enseignement supérieur européens, le déroulement des études supérieures est organisé en cycles. Le nombre, la nature et la durée des cycles peuvent varier en fonction des études dispensées. Au cours de chaque cycle sont délivrés des diplômes nationaux ou des diplômes d'établissement sanctionnant les connaissances, les compétences ou les éléments de qualification professionnelle acquis. Les grades de licence, de master et de doctorat sont conférés respectivement à l'issue du premier, du deuxième et du troisième cycle (article L. 612-1 du code de l'éducation).

### Bacheliers en proportion dans une génération

Proportion de bacheliers d'une génération fictive d'individus qui auraient, à chaque âge, les taux de candidature et de réussite observés l'année considérée.

### Commune rurale

Commune n'appartenant à aucune unité urbaine.

### Commune urbaine

Commune appartenant à une unité urbaine.

### Formations d'ingénieurs

Formations d'ingénieurs classiques, nouvelles formations d'ingénieurs et formations d'ingénieurs spécialisées donnant lieu à délivrance d'un diplôme d'ingénieur reconnu par la commission des titres d'ingénieurs.

### Formations d'ingénieurs universitaires

Formations d'ingénieurs délivrées en universités : formations classiques, de spécialisation, ou en partenariat (ex. NFI), y compris la formation continue diplômante, par alternance et enseignement à distance.

### Grands établissements

Ensemble de 12 Grands établissements suivants : l'École centrale des arts et manufactures, l'École des hautes études en sciences sociales, l'École nationale des chartes, l'École nationale supérieure des sciences de l'information et des bibliothèques, l'École pratique des hautes études, l'Institut d'études politiques de Paris, l'Institut national des langues et civilisations orientales, l'Institut de physique du globe, l'Institut polytechnique de Grenoble, le Muséum national d'histoire naturelle, l'Observatoire de Paris, Paris Dauphine.

### Population

Le concept de population municipale correspond désormais à la notion de population utilisée usuellement en statistique. En effet, elle ne comporte pas de doubles comptes : chaque personne vivant en France est comptée une fois et une seule. La population municipale comprend les personnes ayant leur résidence habituelle (au sens du décret 2003-485) sur le territoire de la commune, dans un logement ou une communauté, les personnes détenues dans les établissements pénitentiaires de la commune, les personnes sans-abri recensées sur le territoire de la commune et les personnes résidant habituellement dans une habitation mobile recensée sur le territoire de la commune. La population municipale d'un ensemble de communes est égale à la somme des populations municipales des communes qui le composent.

### Site d'enseignement supérieur

Unité urbaine ou commune rurale dans laquelle au moins un étudiant est inscrit dans une formation d'enseignement supérieur, quel que soit l'établissement (université, lycée, école, faculté privée...) ou la nature de la formation (universitaire ou non).

### Site d'enseignement supérieur universitaire

Unité urbaine ou commune rurale dans laquelle au moins un étudiant est inscrit dans une formation universitaire (y compris IUT et écoles d'ingénieurs internes ou externes aux universités).

### Site secondaire

Unité urbaine ou commune rurale dans laquelle au moins un étudiant est inscrit dans une formation universitaire (y compris IUT et écoles d'ingénieurs internes ou externes aux universités) hors du site siège.

### Site siège

Unité urbaine ou commune rurale abritant le siège d'une université et assimilé.

### Taux d'inscription des bacheliers dans l'enseignement supérieur

Rapport entre le nombre d'inscriptions de bacheliers de l'année dans l'enseignement supérieur de l'académie et le nombre de bacheliers de l'année, selon l'académie de scolarisation.

### Taux de réussite au baccalauréat

Rapport entre le nombre d'admis au baccalauréat et le nombre de candidats présents. Est considéré comme présent à l'examen tout candidat ayant participé à au moins une épreuve.

### Unité urbaine

Ensemble de communes abritant au moins 2 000 habitants dont aucune habitation n'est séparée de la plus proche de plus de 200 mètres. Zonage établi à partir du recensement de la population par l'INSEE en 1999.

### Universités

Ensemble des 81 universités publiques y compris le Centre universitaire de formation et de recherche (CUFR) d'Albi.

## sigles

<b>BTS</b>	Brevet de technicien supérieur
<b>CNAM</b>	Conservatoire national des arts et métiers
<b>COM</b>	Collectivités d'outre-mer
<b>CPGE</b>	Classe préparatoire aux grandes écoles
<b>CUFR</b>	Centre universitaire de formation et recherche
<b>DEPP</b>	Direction de l'évaluation, de la prospective et de la performance
<b>DGESIP</b>	Direction générale pour l'enseignement supérieur et l'insertion professionnelle
<b>DGRI</b>	Direction générale pour la recherche et l'innovation
<b>DMA</b>	Diplôme des métiers d'art
<b>DNTS</b>	Diplôme national de technologie spécialisée
<b>DOM</b>	Départements d'outre-mer
<b>DUT</b>	Diplôme universitaire de technologie
<b>EHESS</b>	Ecole des hautes études en sciences sociales
<b>ENS</b>	Ecole normale supérieure
<b>ENSAM</b>	Ecole nationale supérieure des arts et métiers
<b>IEP</b>	Institut d'études politiques
<b>INALCO</b>	Institut national des langues et civilisations orientales
<b>INP</b>	Institut national polytechnique
<b>INSA</b>	Institut national des sciences appliquées
<b>INSEE</b>	Institut national de la statistique et des études économiques
<b>IUFM</b>	Institut universitaire de formation des maîtres
<b>IUT</b>	Institut universitaire de technologie
<b>MEN</b>	Ministère de l'Éducation nationale
<b>MESR</b>	Ministère de l'Enseignement supérieur et de la Recherche
<b>NFI</b>	Nouvelle formation d'ingénieur
<b>PACA</b>	Provence – Alpes-Côte-d'Azur
<b>SIES</b>	Sous-direction des systèmes d'information et des études statistiques
<b>SISE</b>	Système d'information sur le suivi des étudiants
<b>STS</b>	Section de techniciens supérieurs
<b>UT</b>	Université de technologie

## abréviations

<b>adm.</b>	administratives
<b>archit.</b>	architecture
<b>ass.</b>	assimilés
<b>éc.</b>	écoles
<b>ens.</b>	enseignement
<b>form.</b>	formations
<b>ing.</b>	ingénieurs
<b>min.</b>	ministères
<b>soc.</b>	sociales
<b>sup.</b>	supérieur
<b>univ.</b>	université ou universitaire



**> L'état de l'Enseignement supérieur et de la Recherche en France**

L'état de l'Enseignement supérieur et de la Recherche permet de faire le bilan annuel chiffré du système d'enseignement supérieur et de recherche français, de le situer au niveau international et de suivre ses évolutions, notamment sur le long terme. Financement, ressources humaines, accès au supérieur, réussite, qualification, insertion des diplômés, vie étudiante, recherche en biotechnologie ou nanotechnologie, participation au PCRD, publications, brevets... sont les thèmes abordés dans les 35 fiches de cet ouvrage dont la partie recherche a été enrichie pour cette troisième édition.

**> Vous recherchez une information statistique**

Demandes téléphoniques ou écrites

Centre de documentation

61-65, rue Dutot 75732 Paris Cedex 15

**Téléphone** 01 55 55 73 58

**Courriel** [depp.documentation@education.gouv.fr](mailto:depp.documentation@education.gouv.fr)

**> Vous désirez consulter les publications du ministère de l'Éducation nationale ou du ministère de l'Enseignement supérieur et de la Recherche**

**Internet** [www.education.gouv.fr](http://www.education.gouv.fr)

[www.enseignementsup-recherche.gouv.fr](http://www.enseignementsup-recherche.gouv.fr)

**> Vous désirez obtenir des publications du ministère de l'Éducation nationale ou du ministère de l'Enseignement supérieur et de la Recherche**

Catalogues, achats, abonnements

DEPP Département de la valorisation et de l'édition

61-65, rue Dutot 75732 Paris Cedex 15

**Vente** 01 55 55 72 04

**Télécopie** 01 55 55 72 29



## atlas régional

effectifs d'étudiants en 2008-2009

Ministère de l'Enseignement supérieur  
et de la Recherche

DGESIP/DGRI

Sous-direction des systèmes d'information  
et études statistiques

[www.enseignementsup-recherche.gouv.fr](http://www.enseignementsup-recherche.gouv.fr)

[atlas.regional@education.gouv.fr](mailto:atlas.regional@education.gouv.fr)

Prix 15 euros

Depp 005 10 362

ISSN en cours

Dépôt légal

2<sup>e</sup> trimestre 2010

ISBN 978-2-11-097813-4



9 782110 978134